

● **MATTERS NEEDING ATTENTION**

- 1.If the machine overheats, please stop using it for more than 2 minutes.
2. Do not insert hard or sharp objects into the sealing chamber to generate heat in the body, to avoid damaging the product.
3. Please check if the product is in good condition before use. The button is Check if it is used normally by pressing. If it is damaged, please stop Use.

● **PRODUCT PARAMETER**

Product Name: Dual-purpose Sealing Machine
 Product model: NX-118
 Charging voltage: DC 5V
 Charging current: 0.5A
 Battery capacity: 300mAh
 Rated power: 12W (MAX)
 Product size: 103*42.6*44mm

● **REFRIGERATOR MAGNET**



Magnetic stickers that can be attached to the refrigerator

☒ CE RoHS FC ♻️

Made in China

1 PC

● **METHOD OF BAG SEALING USAGE**

Step1:

Push the power switch to ON to start, and push it back to OFF to shut down.




Step2:

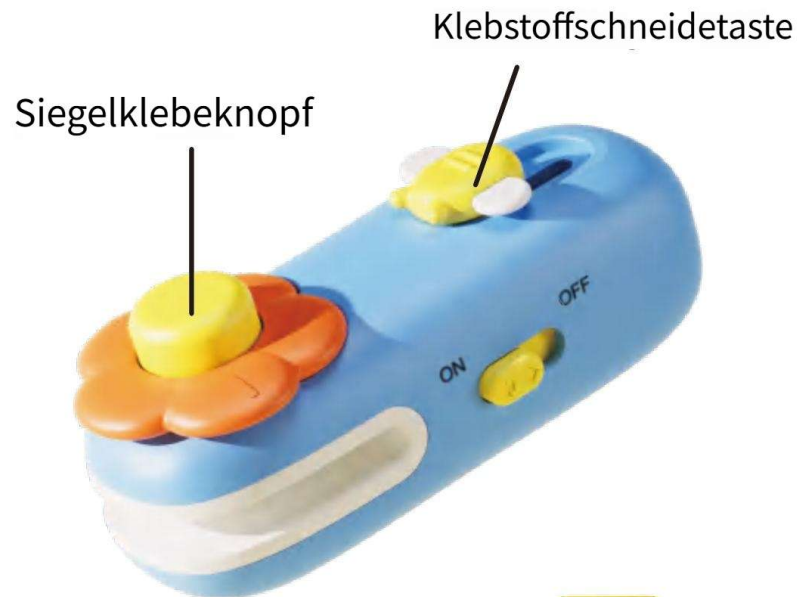
Press the sealing button to clamp the bag.

Step3:

Cross-seal the bag opening tightly and drag at a constant speed slowly.



When charging, the red light comes on and turns green when fully charged



Laden
Kontrollleuchte

TYP-C
AUFLADESTATION

● ANGELEGENHEITEN, DIE AUFMERKSAMKEIT BENÖTIGEN

1. Wenn die Maschine überhitzt, verwenden Sie sie bitte nicht mehr.
seit mehr als 2 Minuten

2. Führen Sie keine harten oder scharfen Gegenstände in den/die/das ein.

Abdichtungskammer zur Wärmeerzeugung im Körper.
um eine Beschädigung des Produkts zu vermeiden.

3. Bitte prüfen Sie, ob das Produkt in gutem Zustand ist.

Vor Gebrauch. Die Taste ist Überprüfen, ob sie verwendet wird

Normalerweise durch Drücken. Wenn es beschädigt
ist, bitte nicht mehr verwenden.

● PRODUKTPARAMETER

Produktname: Dual-Zweck-Versiegelungsmaschine

Produktmodell: NX-118

Ladespannung: DC 5V


Ladestrom: 0.5A

Batteriekapazität: 300 mAh

Nennleistung: 12W (MAX)

Produktgröße: 103*42.6*44mm

● Kühlschrankmagnet



Magnetische Aufkleber, die am
Kühlschrank befestigt werden können

CE RoHS FC


In China hergestellt

1 PC

● Verwendungsmethode zur Beutelversiegelung

Schritt 1:

Schieben Sie den Netzschalter auf EIN,
um zu starten, und schieben Sie
ihn zurück auf AUS, um herunterzufahren.




Schritt 2:

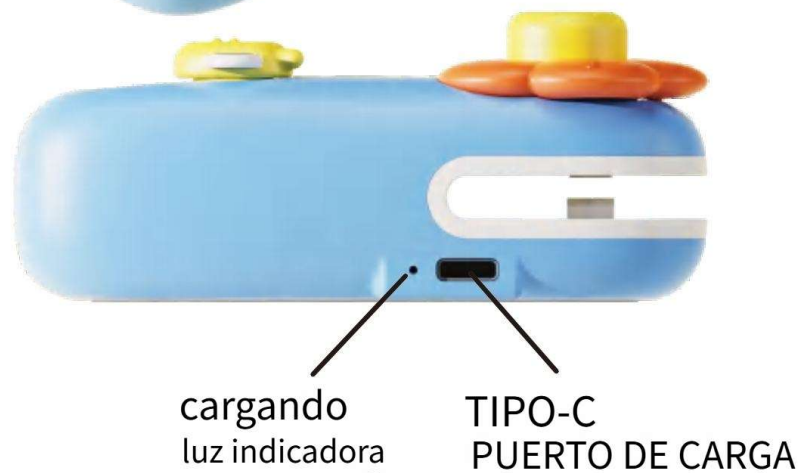
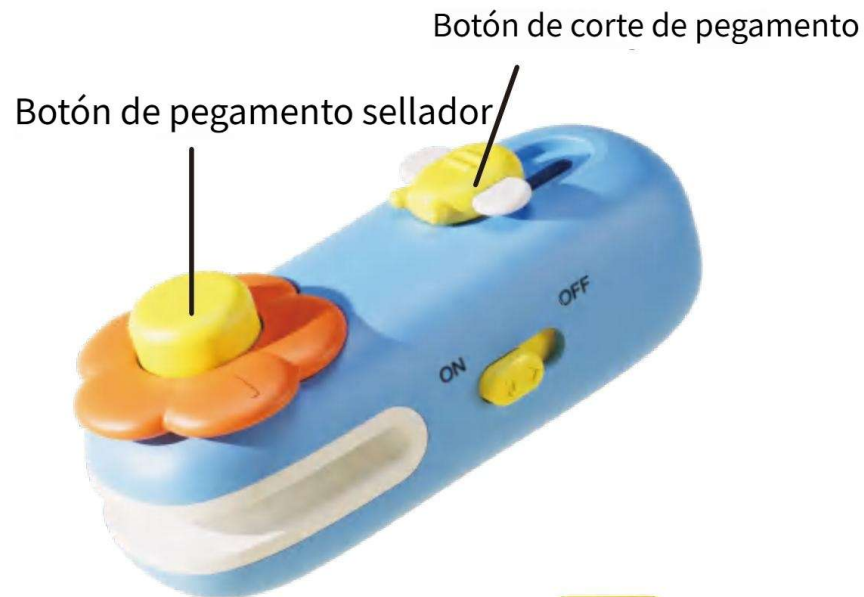
Drücken Sie den Verschlussknopf, um
die Tüte zu verschließen.

Schritt 3:

Die Beutelöffnung fest verschließen.
und langsam mit konstanter Geschwindigkeit ziehen



Beim Aufladen leuchtet das rote Licht auf und
wird grün, wenn der Akku vollständig geladen ist.



● ASUNTOS QUE NECESITAN ATENCIÓN

1. Si la máquina se sobrecalienta, por favor deje de usarla. por más de 2 minutos
2. No introduzca objetos duros o afilados en el cámara de sellado para generar calor en el cuerpo. para evitar dañar el producto.
3. Por favor, verifique si el producto está en buenas condiciones. Antes de usar. El botón es Compruebe si está usado. normalmente presionando. Si está dañado, por favor deje de usarlo.

● PARÁMETRO DEL PRODUCTO

Nombre del producto: Máquina selladora de doble propósito
 Modelo del producto: NX-118
 Voltaje de carga: CC 5 V.
 Corriente de carga: 0.5A
 Capacidad de la batería: 300 mAh
 Potencia nominal: 12W (MÁX)
 Tamaño del producto: 103*42.6*44mm

● IMÁN DE NEVERA



Pegatinas magnéticas que se pueden adherir al refrigerador

CE RoHS FC

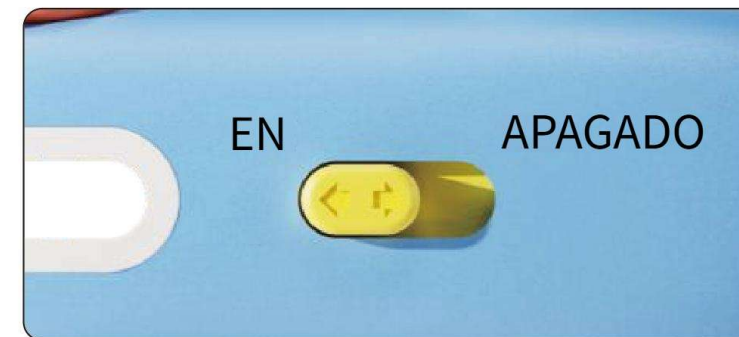
Hecho en china

1 PC

● Método de uso para sellar bolsas

Paso 1:

Mueva el interruptor de encendido a ON para iniciar, y muévelo de nuevo a OFF para apagar.

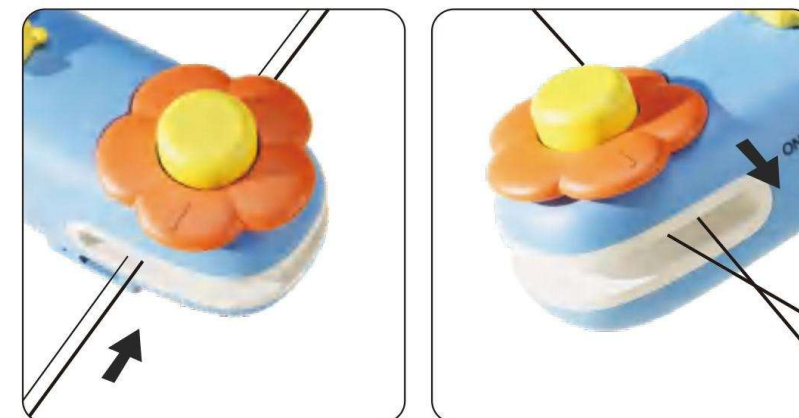


Paso 2:

Presione el botón de sellado para sujetar la bolsa.

Paso 3:

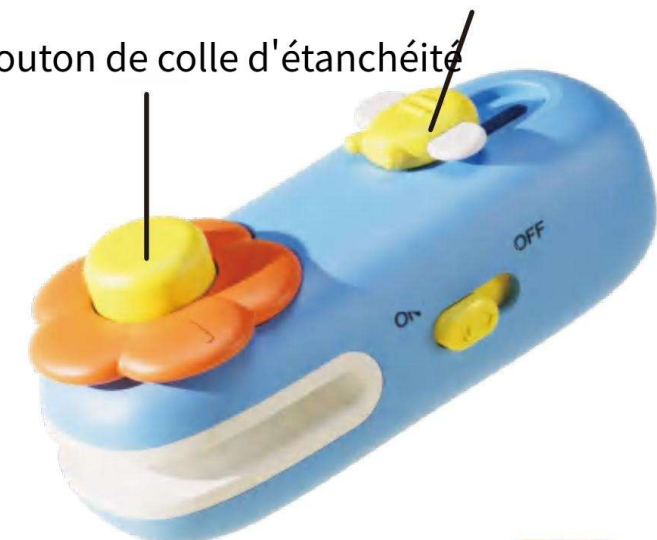
Selle herméticamente la abertura de la bolsa. y arrastrar a una velocidad constante lentamente



Al cargar, la luz roja se enciende y se vuelve verde cuando está completamente cargado.

Bouton de coupe de colle

Bouton de colle d'étanchéité



Mise en charge voyant
PORT de CHARGEMENT TYPE-C

● QUESTIONS QUI NÉCESSITENT de L'ATTENTION

1. Si la machine surchauffe, veuillez cesser de l'utiliser pendant plus de 2 minutes
2. N'insérez pas d'objets durs ou pointus dans le chambre de scellage pour générer de la chaleur dans le corps. pour éviter d'endommager le produit.
3. Veuillez vérifier si le produit est en bon état avant utilisation. Le bouton est Vérifiez s'il est utilisé normalement en appuyant. S'il est endommagé, veuillez cesser l'utilisation.

● PARAMÈTRE DU PRODUIT

Nom du produit : Machine de scellement à double usage
Modèle du produit : NX-118

Tension de charge : 5 V CC.

Courant de charge : 0.5 A

Capacité de la batterie : 300 mAh

Puissance nominale : 12W (MAX)

Taille du produit : 103*42.6*44mm

● Aimant de réfrigérateur



Autocollants magnétiques pouvant être fixés au réfrigérateur

CE RoHS FC

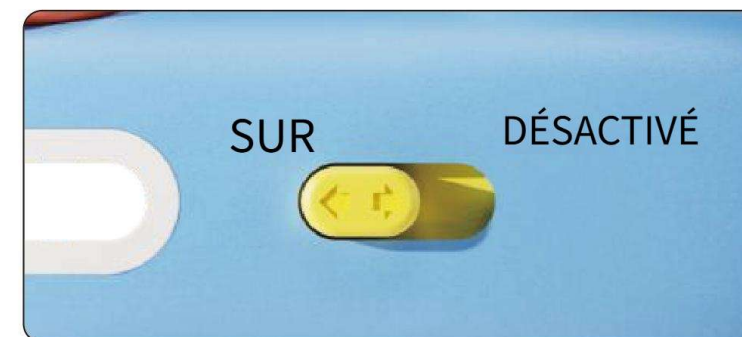
Fabriqué en Chine

1 PC

● MÉTHODE D'UTILISATION de SCELLAGE de SAC

Étape 1:

Appuyez sur l'interrupteur d'alimentation sur ON pour démarrer, et appuyez à nouveau sur OFF pour l'éteindre.




Étape 2:

Appuyez sur le bouton de scellage pour fermer le sac.

Étape 3:

Sceller hermétiquement l'ouverture du sac. et faites glisser lentement à une vitesse constante



Lors de la charge, le voyant rouge s'allume et devient vert une fois la charge complète.

Pulsante per tagliare la colla

Pulsante per colla sigillante



Ricarica
spia

TIPO C
PORTA DI RICARICA

● QUESTIONI CHE RICHIEDONO ATTENZIONE

Se la macchina si surriscalda, ti preghiamo di smettere di usarla.

per oltre due minuti

2. Non inserire oggetti duri o affilati nel

camera di sigillatura per generare calore nel corpo.

per evitare di danneggiare il prodotto.

Per favore, verifica se il prodotto è in buone condizioni.

prima dell'uso. Il pulsante è Controlla se è in uso

Di solito premendo. Se è danneggiato,
si prega di interrompere l'uso.

● PARAMETRO DEL PRODOTTO

Nome del prodotto: Macchina di sigillatura a

doppio scopo Modello del prodotto: NX-118

Tensione di carica: CC 5 V

Corrente di carica: 0.5 A

Capacità della batteria: 300 mAh

Potenza nominale: 12W (MAX)

Dimensioni del prodotto: 103*42.6*44mm

● Magnete da frigorifero



Adesivi magnetici da
attaccare al frigorifero

CE RoHS FC

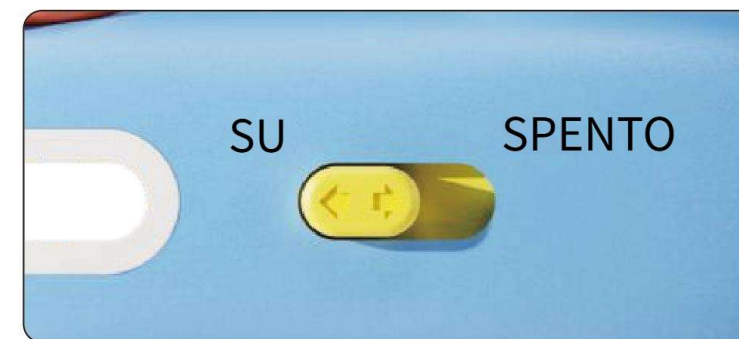
Made in China

1 PC

● Metodo di utilizzo per la sigillatura dei sacchetti

Passo 1:

Attiva l'interruttore di alimentazione su ON per avviare, e riportalo su OFF per spegnere.

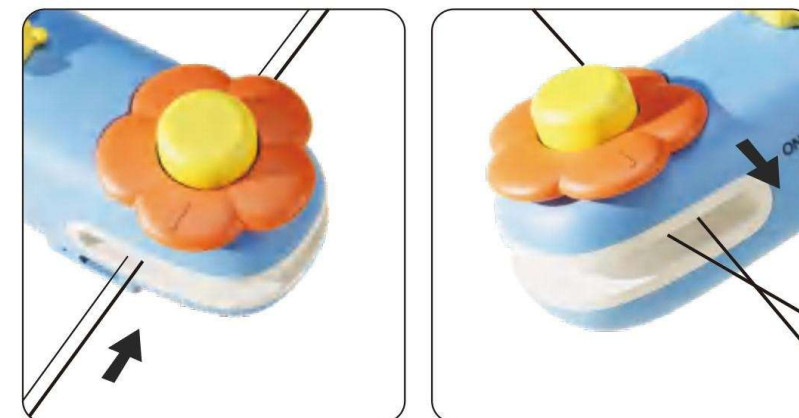


Passo 2:

Premi il pulsante di sigillatura per chiudere la busta.

Passaggio 3:

Sigilla bene l'apertura della borsa.
e trascina a una velocità costante lentamente




Durante la ricarica, la luce rossa si accende
e diventa verde quando è completamente carica.



● 제품 매개변수
 제품 이름: 이중 용도 밀봉 기계
 기계 제품 모델: NX-118
 충전 전압: DC 5V
 충전 전류: 0.5A
 배터리 용량: 300mAh
 정격 전력: 12W (최대)
 제품 크기: 103*42.6*44mm

● 냉장고 자석



냉장고에 붙일 수 있는 자석 스티커

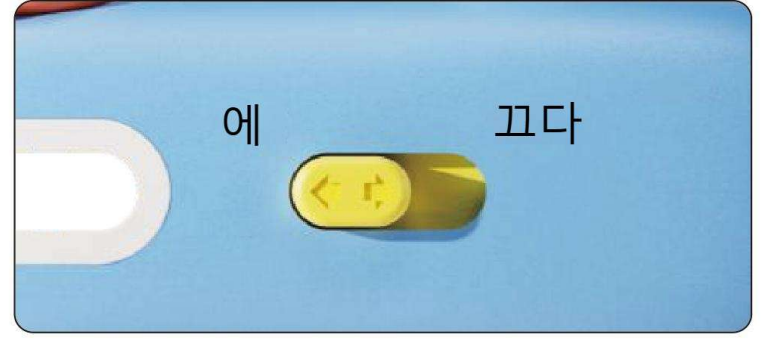
☒ CE RoHS FC ♻️
 중국산

1 PC

● 가방 밀봉 방법 사용법

1 단계:

시작하려면 전원 스위치를 ON으로 누르고, 종료하려면 다시 OFF로 누르세요.




2 단계:

가방을 밀봉하려면 밀봉 버튼을 누르세요.

3 단계:

봉투 입구를 단단히 엇갈려 봉하세요. 일정한 속도로 천천히 드래그하세요



충전 중에는 빨간불이 켜지고 완전히 충전되면 녹색으로 바뀝니다.

- 주의가 필요한 사항
1. 기계가 과열되면 사용을 중단하십시오.
2분 이상
 2. 단단하거나 날카로운 물체를 삽입하지 마십시오.
몸 안에서 열을 발생시키기 위한 밀폐된 공간.
제품 손상을 방지하기 위해.
 3. 제품 상태가 양호한지 확인해 주세요.
사용 전에 버튼을 눌러 사용 여부를 확인하십시오.
일반적으로 눌러서 사용합니다. 손상된 경우 사용을 중지하십시오.



● 製品パラメータ

製品名: 二重用途のシーリングマシン

製品モデル: NX-118

充電電圧: DC 5V

充電電流: 0.5A

バッテリー容量: 300mAh

定格出力: 12W (最大)

製品サイズ: 103*42.6*44mm

● 冷蔵庫のマグネット

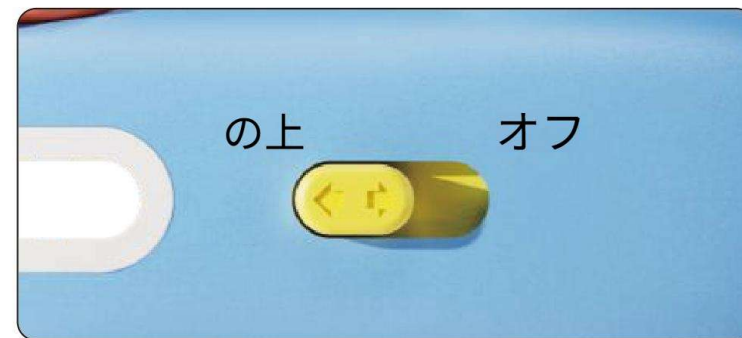


冷蔵庫に貼り付けられるマグネットシール

● 袋の封印方法の使用

ステップ1:

電源スイッチをONに押しして起動し、再度押ししてOFFにするとシャットダウンします。




ステップ2:

袋を固定するために封印ボタンを押してください。

ステップ3:

袋の口をしっかりと封をしてください
一定の速度でゆっくりと引きずる



充電中は赤いランプが点灯し、完全に充電されると緑色に変わります。



充電
インジケータライト
タイプC
充電ポート

● 注意すべき事項

機械が過熱した場合は、使用を中止してください。

2分以上

硬い物や鋭い物を挿入しないでください

体内で熱を生成する密閉室。

製品の損傷を避けるため。

製品の状態が良好かどうか確認してください。

使用前に確認してください。このボタンは使用されているかどうかをチェックします。

通常は押すことで操作します。もし故障している場合は、使用を中止してください。

CE RoHS FC

中国製

1PC

Förseglingslim knapp

Knapp för att klippa lim

Förseglingslim knapp



Laddar
indikator ljus

TYP-C
LADDNINGSPORT

● FRÅGOR SOM BEHÖVER UPPMÄRKSAMHET

Om maskinen blir överhettad, vänligen sluta använda den.

i över två minuter

2. Sätt inte in hårda eller vassa föremål i

förseglat rum för att generera värme i kroppen.

för att undvika skador på produkten.

Vänligen kontrollera om produkten är i gott skick

Kontrollera om den används innan du använder den. Knappen är Kontrollera om den används.

Vanligtvis genom att trycka. Om det är skadat, vänligen sluta använda det.

● PRODUKTPARAMETER

Produktnamn: Dubbelanvändnings förseglingsmaskin

Produktmodell: NX-118

Laddspänning: DC 5V


Laddström: 0.5A

Batterikapacitet: 300mAh

Nominell effekt: 12W (MAX)

Produktens storlek: 103*42.6*44mm

● Kylskåpsmagnet



Magnetiska klistermärken som kan fästas på kylskåpet

CE RoHS FC

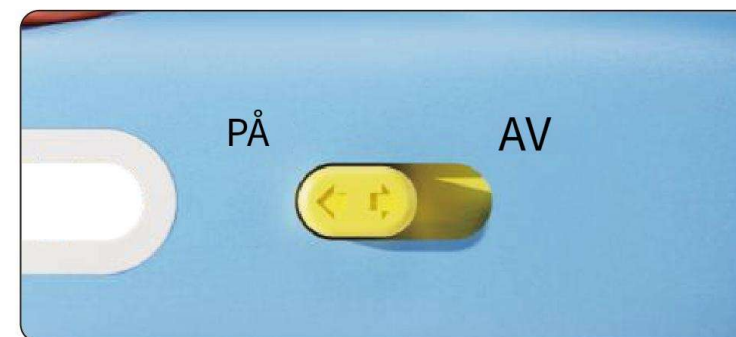
Tillverkad i Kina

1 PC

● Användning av påseförslutningsmetod

Steg 1:

Tryck på strömbrytaren för att sätta på den, och tryck tillbaka för att stänga av.

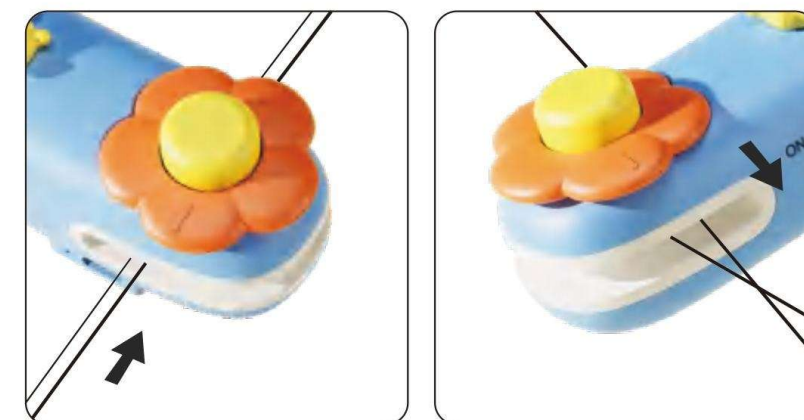


Steg 2:

Tryck på förseglingsknappen för att klämma fast påsen.

Steg 3:

Försegla påsen ordentligt och dra i en jämn hastighet långsamt



När den laddas tänds det röda ljuset och blir grönt när den är helt laddad.

Tlačítko pro odřezávání lepidla

Těsnicí knoflík s lepidlem



Nabíjení
indikátor světla

TYP-C
NABÍJECÍ PORT

● ZÁLEZMOSTI VYZADUJÍCÍ POZORNOST

1. Pokud se stroj přehřívá, přestaňte jej používat.

déle než 2 minuty

2. Nevkládejte tvrdé nebo ostré předměty do uzavřené komory pro generování tepla v těle.

aby nedošlo k poškození výrobku.

3. Zkontrolujte prosím, zda je produkt v dobrém stavu.

Před použitím. Tlačítko je Zkontrolujte, zda je používáno

obvykle stisknutím. Pokud je poškozený, přestaňte jej používat.

● PARAMETRY PRODUKTU

Název produktu: Dvojúčelový těsnicí stroj Model produktu: NX-118

Nabíjecí napětí: DC 5V

Nabíjecí proud: 0.5A

Kapacita baterie: 300mAh

Jmenovitý výkon: 12 W (MAX)

Velikost produktu: 103*42.6*44 mm

● MAGNET NA LEDNICKU



Magnetické nálepky, které lze připevnit na lednici

CE RoHS FC

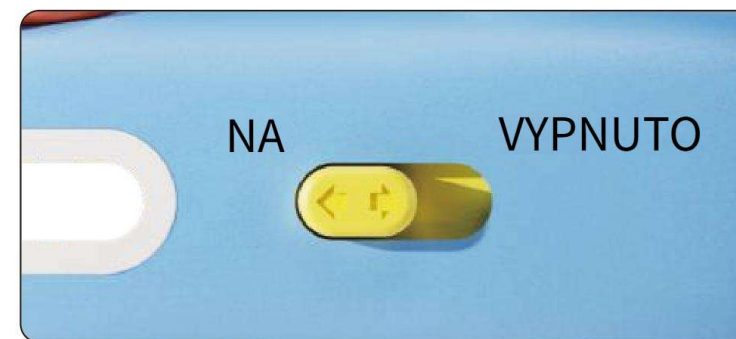
Vyrobena v Číně

1 PC

● ZPŮSOB POUZITÍ UZAVÍRÁNÍ SÁČKŮ

Krok 1:

Pro spuštění stiskněte vypínač do polohy ON a pro vypnutí jej stiskněte zpět do polohy OFF.

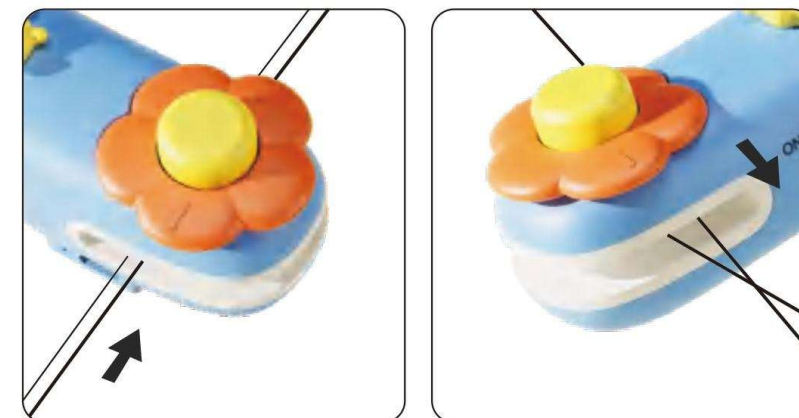


Krok 2:

Stiskněte těsnicí tlačítko pro uzavření sáčku.

Krok 3:

Pevně uzavřete otvor sáčku krížovým svarem. a táhněte konstantní rychlostí pomalu



Průběhem nabíjení svítí červená kontrolka, která po úplném nabití zezelená.



- معلمة المنتج
- اسم المنتج: آلة ختم ثنائية الغرض
- ثنائية الغرض
- موديل المنتج: NX-118
- جهد الشحن: تيار مستمر 5 فولت
- تيار الشحن: 0.5 أمبير
- سعة البطارية: 300 مللي أمبير
- الطاقة المقدرة: 12 واط (كحد أقصى)
- حجم المنتج: 103*42.6*44 ملم

- مغناطيس الثلاجة



CE RoHS FC

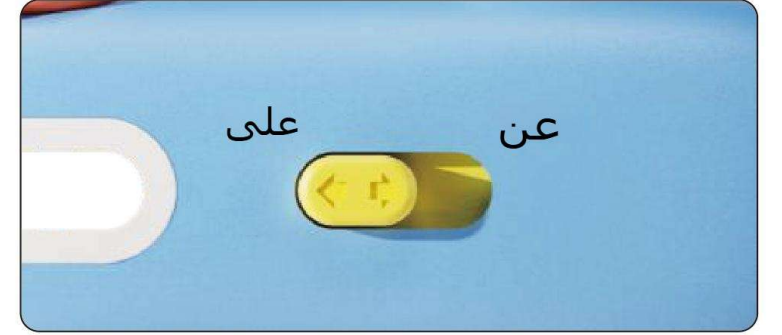
صنع في الصين

1 PC

- طريقة استخدام ختم الأكياس

الخطوة 1:

ادفع مفتاح الطاقة إلى وضع التشغيل للبدء، وادفعه مرة أخرى (ON) للإغلاق (OFF) إلى وضع الإيقاف.




الخطوة 2:

اضغط على زر الإغلاق لتثبيت الحقيبة

الخطوة 3:

أحكام إغلاق فتحة الكيس بختم متقاطع واسحب بسرعة ثابتة وبيء



عند الشحن، يضيء الضوء الأحمر ويتحول إلى اللون الأخضر عند اكتمال الشحن

- المسائل التي تحتاج إلى الاهتمام

1. إذا ارتفعت درجة حرارة الجهاز، يرجى التوقف عن استخدامه لأكثر من دقيقتين

2. لا تدخل أجساما صلبة أو حادة في ال

غرفة منع التسرب لتوليد الحرارة في الجسم

لتجنب إتلاف المنتج

3. يرجى التحقق مما إذا كان المنتج في حالة جيدة

قبل الاستخدام. الزر هو تحقق مما إذا كان مستخدما

، عادة بالضغط. إذا كان تالفا، يرجى التوقف عن الاستخدام

Przycisk odcinania kleju

Przycisk kleju uszczelniającego



Ładowanie
Kontrolka

TYP-C
PORT DO ŁADOWANIA

PARAMETRY PRODUKTU

Nazwa produktu: Maszyna uszczelniająca dwufunkcyjna Model produktu: NX-118

Napięcie ładowania: DC 5 V

Prąd ładowania: 0.5A

Pojemność baterii: 300 mAh

Moc znamionowa: 12W (MAX)

Rozmiar produktu: 103*42.6*44mm

- Magnes na lodówkę



Naklejki magnetyczne, które można przymocować do lodówki

CE RoHS FC

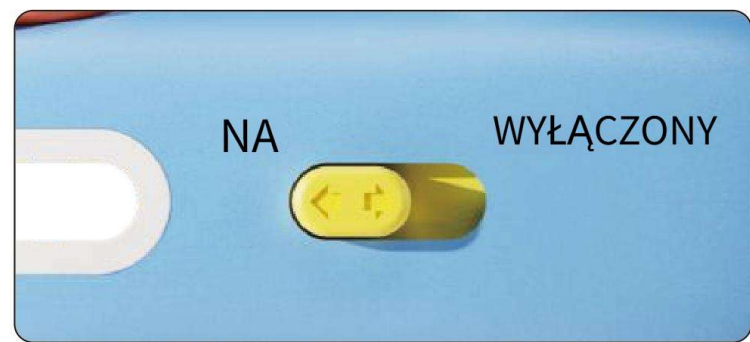
Wyprodukowano w Chinach

1 PC

SPOSÓB UŻYCIA DO ZGRZEWANIA WORKÓW

Krok 1:

Przesuń przełącznik zasilania do pozycji ON, aby uruchomić, a następnie przesuń go z powrotem do pozycji OFF, aby wyłączyć.





Krok 2:

Nacisnij przycisk zgrzewania, aby zamknąć worek.

Krok 3:

Dokładnie zamknij otwór torby i przeciągnij ze stałą, powolną prędkością



Podczas ładowania świeci się czerwona lampka, a po pełnym naładowaniu zmienia kolor na zielony.

SPRAWY WYMAGAJĄCE UWAGI

1. Jeśli urządzenie się przegrzewa, proszę przestać go używać przez ponad 2 minuty

2. Nie wkładać twardych ani ostrych przedmiotów do komora uszczelniająca do generowania ciepła w ciele, aby uniknąć uszkodzenia produktu.

3. Proszę sprawdzić, czy produkt jest w dobrym stanie.

Przed użyciem. Przycisk to Sprawdz, czy jest używany

Zwykle poprzez naciśnięcie. Jeśli jest uszkodzony, proszę przestać używać.



● **PRODUCTPARAMETER**

Productnaam: Dubbeldoel Verzegelmachine

Productmodel: NX-118

Laadspanning: DC 5V

Laadstroom: 0.5A

Batterijcapaciteit: 300 mAh

Geclassificeerde vermogen: 12W (MAX)

Productafmetingen: 103*42.6*44mm

- Koelkastmagneten



Magnetische stickers die op de koelkast kunnen worden bevestigd

CE RoHS FC

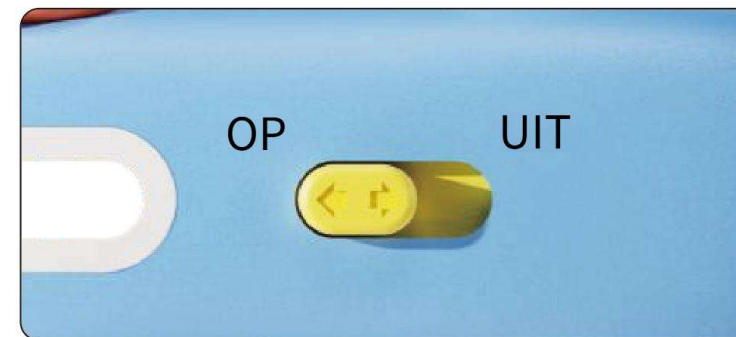
Gemaakt in China

1 PC

- Methode voor het verzegelen van zakken

Stap 1:

Duw de aan/uit-schakelaar naar AAN om te starten, en duw hem terug naar UIT om af te sluiten.




Stap 2:

Druk op de sluitknop om de zak te klemmen.

Stap 3:

Sluit de opening van de zak goed af en sleep langzaam met een constante snelheid



Tijdens het opladen gaat het rode lampje branden en wordt het groen als het volledig is opgeladen.

● **ZAKEN DIE AANDACHT VEREISEN**

Als de machine oververhit raakt, stop dan met het gebruik ervan.

langer dan 2 minuten

Plaats geen harde of scherpe voorwerpen in de

afsluitkamer om warmte in het lichaam te genereren.

om beschadiging van het product te voorkomen.

Controleer alstublieft of het product in goede staat is.

Controleer of het wordt gebruikt voordat je het gebruikt. De knop is Controleer of het in gebruik is.

Normaal gesproken door te drukken. Als het beschadigd is, stop dan met gebruiken.



• PRODUKTPARAMETER

Produktnavn: Dobbelbæltformål forseglingsmaskine

Produktmodel: NX-118

Ladespænding: DC 5V


Lade strøm: 0.5A

Batterikapacitet: 300mAh

Nominel effekt: 12W (MAX)

Produktstørrelse: 103*42.6*44mm

• KØLESKABSMAGNET



Magnetiske klistermærker, der kan fastgøres på køleskabet

CE RoHS FC

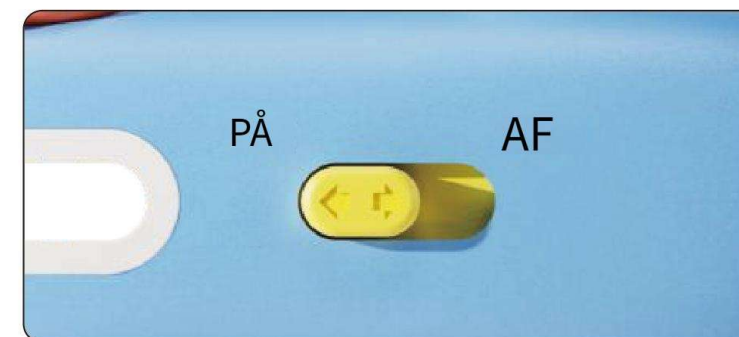
Lavet i Kina

1 PC

• FREMGANGSMÅDE TIL POSESLUKNING

Trin 1:

Skub strømknappen til ON for at starte, og skub den tilbage til OFF for at lukke ned.

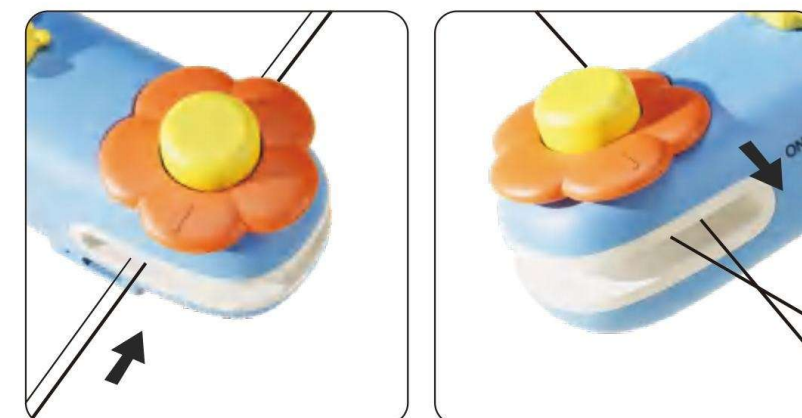


Trin 2:

Tryk på forseglingsknappen for at klemme posen fast.

Trin 3:

Forsegl poseåbningen tæt med et kryds, og træk langsomt med en konstant hastighed



Under opladning lyser det røde lys, og det bliver grønt, når det er fuldt opladet.

• SAGER, DER KRÆVER OPMÆRKSOMHED

1. Hvis maskinen overopheder, bedes du stoppe med at bruge den.

i mere end 2 minutter

2. Undlad at indføre hårde eller skarpe genstande i forseglingskammer til at generere varme i kroppen, for at undgå at beskadige produktet.

3. Kontroller venligst, om produktet er i god stand

Før brug. Knappen er tjek om den er brugt

normalt ved at trykke. Hvis den er beskadiget, skal du stoppe brugen.



● TERMÉK PARAMÉTER

Termék neve: Kettős felhasználású zárógép
Termékmodell: NX-118

Töltőfeszültség: DC 5V

Töltési áram: 0.5A

Akkumulátor kapacitás: 300mAh

Névleges teljesítmény: 12W (MAX)

Termék mérete: 103*42.6*44mm

● Hűtőmágnes



Mágneses matricák,
amelyek a
hűtőszekrényre rögzíthetők

CE RoHS FC

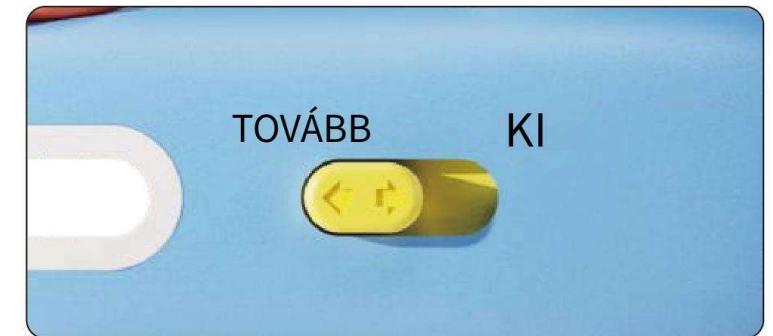
Kínában készült

1 PC

● TASAKLEZÁRÁSI MÓDSZER HASZNÁLATA

Lépés1:

A bekapcsoláshoz nyomja a főkapcsolót ON állásba, a kikapcsoláshoz pedig OFF állásba.




2. lépés:

Nyomja meg a lezáró gombot a zacskó lezárásához.

3. lépés:

Zárja le szorosan a zacskó száját keresztirányú lezárással, és lassan, egyenletes sebességgel húzza



Töltés közben a piros lámpa világít, és teljesen feltöltött állapotban zöldre vált.

● Figyelembe veendő kérdések

1. Ha a gép túlmelegszik, kérjük, hagyja abba a használatát.

több mint 2 percig

2. Ne helyezzen kemény vagy éles tárgyakat a(z) [helyre].

zárt kamra a hőtermeléshez a testben.

a termék károsodásának elkerülése érdekében

3. Kérem, ellenőrizze, hogy a termék jó állapotban van-e.

Használat előtt. A gomb a Használatban van, ellenőrizze.

általában nyomással. Ha sérült, kérjük, hagyja abba a használatát.

Botão de cola de vedação

Botão de cola de vedação



Carregando
luz indicadora

TIPO-C
PORTA DE CARREGAMENTO

● MATÉRIAS QUE NECESSITAM DE ATENÇÃO

1. Se a máquina sobreaquecer, pare de a utilizar, por favor.
durante mais de 2 minutos
2. Não introduza objetos duros ou afiados no
câmara de selagem para gerar calor no corpo.
para evitar danificar o produto.
3. Por favor, verifique se o produto está em boas condições.
Antes de usar. O botão é Verificar se está a ser usado
normalmente ao pressionar. Se estiver
danificado, pare de usar.

● PARÂMETRO DO PRODUTO

Nome do Produto: Máquina de Selagem de
Dupla Finalidade Modelo do Produto: NX-118

Tensão de carregamento: DC 5V


Corrente de carga: 0.5A

Capacidade da bateria: 300mAh

Potência nominal: 12W (MAX)

Tamanho do produto: 103*42.6*44mm

● Íman de frigorífico



Autocolantes magnéticos que
podem ser fixados
ao frigorífico

CE RoHS FC

Feito na china

1 PC

● MÉTODO DE UTILIZAÇÃO DE SELAGEM DE SACOS

Passo 1:

Prima o interruptor de alimentação para a
posição ON para iniciar e prima-o novamente
para a posição OFF para desligar.




Passo 2:

Pressione o botão de selagem
para fechar o saco.

Passo 3:

Selo cruzado da abertura do saco firmemente.
e arraste a uma velocidade constante lentamente



Ao carregar, a luz vermelha acende e
fica verde quando a carga está completa.



● ΠΑΡΑΜΕΤΡΟΣ ΠΡΟΪΟΝΤΟΣ

Όνομα προϊόντος: Μηχανή σφραγίσης διπλής χρήσης Μοντελο προϊόντος: NX-118

Τάση φόρτισης: DC 5V


Ρεύμα φόρτισης: 0.5A

Χωρητικότητα μπαταρίας: 300mAh

Ονομαστική ισχύς: 12W (MAX)

Μέγεθος προϊόντος: 103*42.6*44 χιλ.

● ΜΑΓΝΗΤΗΣ ΨΥΓΕΙΟΥ



Μαγνητικά αυτοκόλλητα που μπορούν να τοποθετηθούν στο ψυγείο



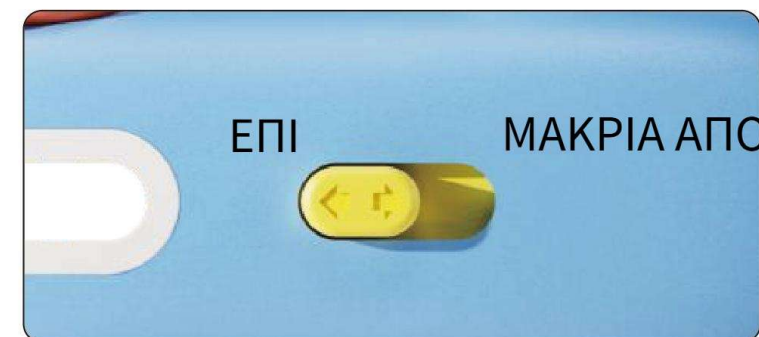
Κατασκευασμένο στην Κίνα

1 PC

● ΜΕΘΟΔΟΣ ΧΡΗΣΗΣ ΣΦΡΑΓΙΣΗΣ ΣΑΚΟΥ

Βηρία 1:

Πιέστε τον διακόπτη λειτουργίας στη θέση ON για να ξεκινήσετε και πιέστε τον πίσω στη θέση OFF για να τερματίσετε.

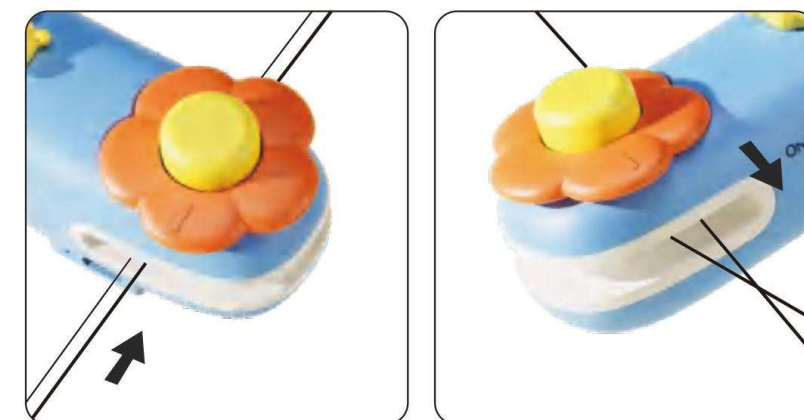


Βηρία 2:

Πατήστε το κουμπι σφραγίσης για να σφραγίσετε τη σακουλα.

Βηρία 3:

Σφραγίστε καλά το άνοιγμα της σακουλας με σταυρωτη σφραγίση, και σύρετε με σταθερη ταχύτητα αργα



Κατα τη φόρτιση, αναβει η κόκκινη λυχνία και γίνεται πράσινη όταν φορτιστει πλήρως.

● ΘΕΜΑΤΑ ΠΟΥ ΧΡΕΙΑΖΟΝΤΑΙ ΠΡΟΣΟΧΗ

1. Εάν το μηχάνημα υπερθερμανθει, παρακαλω σταματηστε να το χρησιμοποιειτε, για περισσοτερα απο 2 λεπτα

2. Μην εισαγετε σκληρα ή αιχμηρα αντικειμενα στο στεγανοποιηση θαλαμου για παραγωγη θερμοτητας στο σωμα, για να αποφυγετε ζημιες στο προϊον.

3. Παρακαλω ελεγεzte αν το προϊον ειναι σε καλη κατασταση.

Πριν απο τη χρηση. Το κουμπι ειναι Ελεγεzte αν χρησιμοποιειται

συνηθως με το πατημα. Εάν εχει υποστει ζημια, παρακαλω σταματηστε τη χρηση.

Φόρτιση
Ενδεικτική λυχνία

ΤΥΠΟΣ-Γ
ΘΥΡΑ ΦΟΡΤΙΣΗΣ



• TUOTEPARAMETRI

Tuotteen nimi: Monikäyttöinen sulkemiskone Tuotemalli: NX-118

Latausjännite: DC 5V

Latausvirta: 0.5A

Akun kapasiteetti: 300mAh

Nimellisteho: 12 W (MAX)

Tuotteen koko: 103*42.6*44 mm

- Jääkaappimagneetti



CE RoHS FC

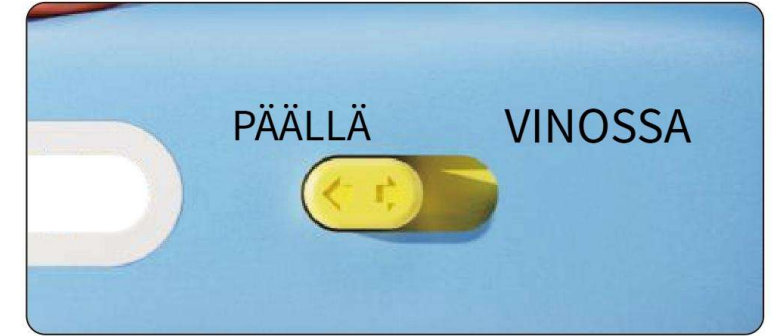
Valmistettu Kiinassa

1 PC

- Pussin sulkemismenetelmän käyttö

Vaihe 1:

Käynnistä painamalla virtakytkin ON-asentoon ja sammuta painamalla se takaisin OFF-asentoon.




Vaihe 2:

Paina sulkemispainiketta pussin kiinnittämiseksi.

Vaihe 3:

Sulje pussin suu tiiviisti ristikkäistiivistämällä, ja vedä hitaasti tasaisella nopeudella



Latauksen aikana punainen valo syttyy ja muuttuu vihreäksi, kun akku on täyteen ladattu.

• HUOMIOITAVAA

1. Jos laite ylikuumenee, lopeta sen käyttö. yli 2 minuutin ajan
2. Älä työnnä kovia tai teräviä esineitä sisään. tiivistyskammio lämmön tuottamiseksi kehossa. tuotteen vaurioitumisen välttämiseksi.
3. Tarkista, että tuote on hyvässä kunnossa. Ennen käyttöä. Painike on tarkista, onko se käytössä. normaalisti painamalla. Jos se on vaurioitunut, lopeta käyttö.

Buton de tăiere a adezivului

Buton adeziv de sigilare



Încărcare
lumină de avertizare

TIP-C
PORT DE ÎNCĂRCARE

● ATENTIE!

1. Dacă mașina se supraîncălzește, vă rugăm să opriți utilizarea acesteia.

pentru mai mult de 2 minute

2. Nu introduceți obiecte dure sau ascuțite în cameră de etanșare pentru a genera căldură în corp pentru a evita deteriorarea produsului.

3. Vă rugăm să verificați dacă produsul este în stare bună.

Înainte de utilizare. Butonul este Verifică dacă este folosit

În mod normal, prin apăsare. Dacă este deteriorat, vă rugăm să opriți utilizarea.

● PARAMETRI DE PRODUS

Nume produs: Mașină de sigilat cu dublu scop Model produs: NX-118

Tensiune de încărcare: DC 5V


Curent de încărcare: 0.5A

Capacitate baterie: 300mAh

Putere nominală: 12W (MAX)

Dimensiunea produsului: 103*42.6*44mm

● MAGNET DE FRIGIDER



Autocolante magnetice care pot fi atașate la frigider

CE RoHS FC

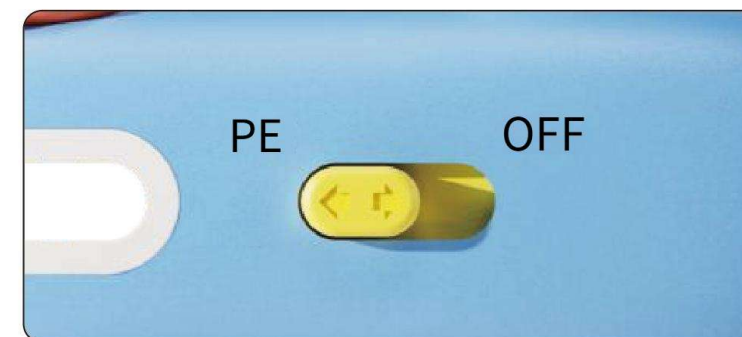
Fabricate în China

1 PC

● METODĂ DE UTILIZARE PENTRU SIGILAREA SACILOR

Pasul 1:

Apăsați comutatorul de alimentare pe poziția ON pentru a porni și împingeți-l înapoi pe poziția OFF pentru a opri.




Pasul 2:

Apăsați butonul de sigilare pentru a fixa punga.

Pasul 3:

Sigilați ermetic deschiderea pungii. și trageți cu o viteză constantă încet



În timpul încărcării, se aprinde lumina roșie și devine verde când este complet încărcat.

Klijų pjovimo mygtukas

Sandarinimo klijų mygtukas



Įkrovimas
Indikatoriaus lemputė*

TIPAS-C
ĮKROVIMO LIETUVA

● REIKALAI, KURIEMS REIKIA DĖMESIO

1. Jei masina perkaista, prašome nustoti ją naudoti.

daugiau nei 2 minutes

2. Nekiskite kietų ar aštrių daiktų į

sandari kamera sūnumai generuoti kūne

Siekiant išvengti produkto pažėidimo.

3. Prašome patikrinti, ar produktas yra geros būklė.

Prieš naudojimą. Mygtukas yra Patikrinkite, ar jis naudojamas

Paprastai paspaudziant. Jei pažėistas, nustokite naudoti.

● PRODUKTO PARAMETRAS

Produkto pavadinimas: Dvejos paskirties sandarinimo masina

Produkto modelis: NX-118

Įkrovimo įtampa: DC 5V

Įkrovimo srove: 0.5A

Baterijos talpa: 300mAh

Nominali galia: 12W (MAKS.)

Produkto dydis: 103*42.6*44 mm

● Šaldytuvo magnetas



Magnetiniai lipdukai, kuriuos galima pritvirtinti prie šaldytuvo

CE RoHS FC

Pagaminta Kinijoje

1 PC

● MAISŲ UŽSANDARINIMO METODO NAUDOJIMAS

Ziņgsnis 1:

Noređami įjungti, pastumkite maitinimo jungiklį į padetį ON, o noređami išjungti, pastumkite jį atgal į padetį OFF.




Ziņgsnis 2:

Paspauskite sandarinimo mygtuką, kad užbaustumėte maisėli.

3 ziņgsnis:

Sandariai užsandarinkite maisėlio angą kryžiai, ir vilkite pastoviu greičiu lafai



Kraunant, užsidega raudona lemputė, o visiskai įkrovus – žalia.

Tutkal kesme düğmesi

Yapıştırma tutkal düğmesi



• ÜRÜN PARAMETRESİ *

Ürün Adı: Çift Amaçlı Mühürleme Makinesi Ürün modeli: NX-118

Şarj gerilimi: DC 5V

Şarj akımı: 0.5A

Pil kapasitesi: 300 mAh

Nominal güç: 12W (MAX)

Ürün boyutu: 103*42.6*44mm

• BUZDOLABI MIKNATISI



Buzdolabına yapıştırılabilen manyetik etiketler

CE RoHS FC

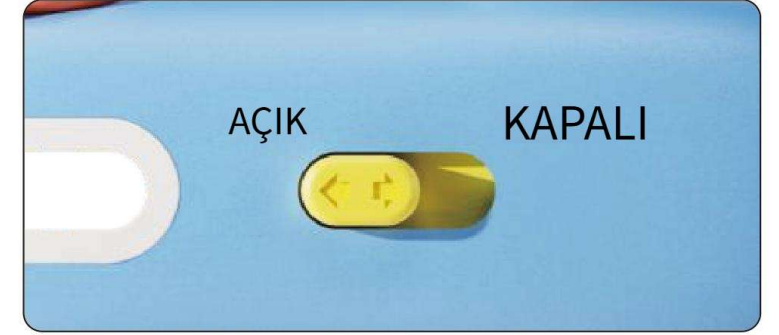
Çin yapımı

1 PC

• TORBA KAPAMA YÖNTEMİ KULLANIMI

Adım 1:

Başlamak için güç düğmesini AÇIK konumuna itin ve kapatmak için tekrar KAPALI konumuna itin.




Adım 2:

Torbayı sıkıştırmak için kapatma düğmesine basın.

Adım 3:

Torba ağzını sıkıca çapraz şekilde kapatın. ve sabit bir hızda yavaşça sürükleyin



Şarj olurken kırmızı ışık yanar ve tamamen şarj olduğunda yeşile döner.

• DİKKAT EDİLMESİ GEREKEN HUSUSLAR

1. Makine aşırı ısınırsa, lütfen kullanmayı bırakın.

2 dakikadan fazla süredir

2. İçine sert veya keskin cisimler sokmayın

Vücut içinde ısı üretmek için yalıtım odası.

Ürüne zarar vermemek için.

3. Lütfen ürünün iyi durumda olup olmadığını kontrol edin.

Kullanmadan önce. Düğme, kullanılıp kullanılmadığını kontrol etmektir.

Normalde basarak. Hasar görmüşse, lütfen kullanmayı bırakın.

Doluyor
sinyal lambası

TIP-C
ŞARJ PORTU



● ПАРАМЕТР ПРОДУКТА

Название продукта: Запеивающая машина двойного назначения
 Модель продукта: NX-118

Напряжение зарядки: 5 В постоянного тока

Входной ток: 0.5 А

Ёмкость аккумулятора: 300 мАч

Номинальная мощность: 12 Вт (МАКС)

Размер продукта: 103*42.6*44 мм

● МАГНИТ НА ХОЛОДИЛЬНИК



Магнитные наклейки, которые можно прикрепить к холодильнику

CE RoHS FC

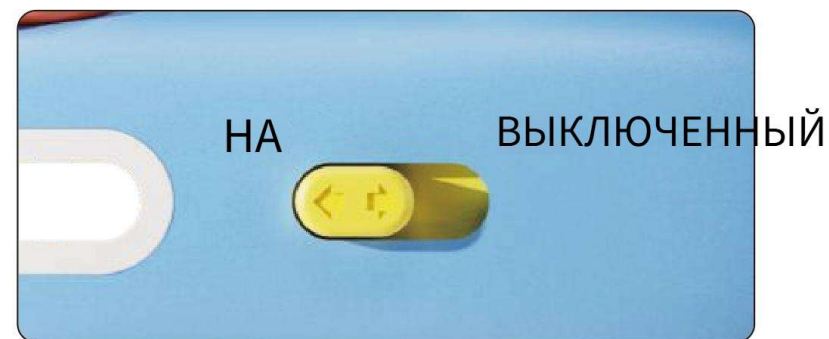
Сделано в Китае

1 PC

● СПОСОБ ИСПОЛЬЗОВАНИЯ ДЛЯ ЗАПЕЧАТЫВАНИЯ ПАКЕТОВ

Шаг 1:

Нажмите выключатель питания в положение ON, чтобы включить, и верните его в положение OFF, чтобы выключить.




Шаг 2:

Нажмите кнопку запайки, чтобы зажать пакет.

Шаг 3:

Плотно запечатайте отверстие пакета крест-накрест и медленно перетащите с постоянной скоростью



Во время зарядки горит красный индикатор, который становится зеленым, когда зарядка завершена.

● ВНИМАНИЕ!

1. Если машина перегревается, пожалуйста, прекратите ее использование. более 2 минут

2. Не вставляйте твердые или острые предметы в герметичная камера для выработки тепла в теле, чтобы избежать повреждения продукта.

3. Пожалуйста, проверьте, в хорошем ли состоянии продукт.

Перед использованием. Кнопка - Проверьте, используется ли она.

Обычно при нажатии. Если он поврежден, пожалуйста, прекратите использование.



● ПАРАМЕТР ПРОДУКТУ

Назва продукту: Пакувальна машина подвійного призначення
 Модель продукту: NX-118

Напруга зарядки: постійний струм 5V

Вхідний струм: 0.5A

Ємність акумулятора: 300 мАг

Номінальна потужність: 12 Вт (MAX)

Розмір продукту: 103*42.6*44 мм

● МАГНІТ НА ХОЛОДИЛЬНИК



Магнітні наліпки, які можна прикріпити до холодильника

CE RoHS FC

Вироблено в Китаї

1 PC

● СПОСІБ ВИКОРИСТАННЯ ДЛЯ ЗАПАКУВАННЯ МІШКІВ

Крок 1:

Щоб увімкнути, натисніть перемикач живлення у положення ON, а щоб вимкнути, натисніть його назад у положення OFF.

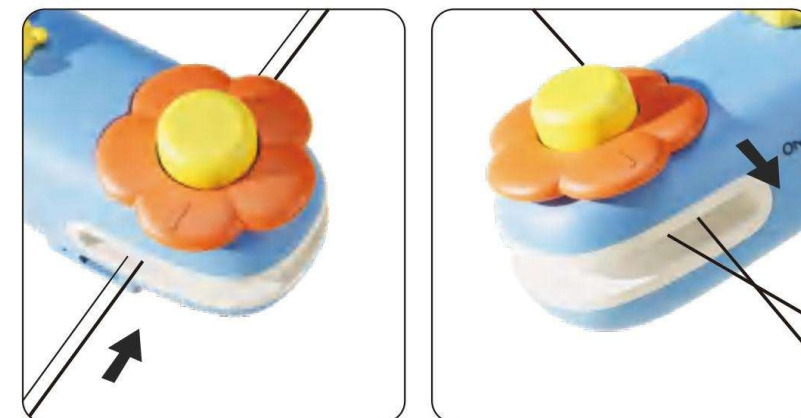


Крок 2:

Натисніть кнопку запаювання, щоб затиснути пакет.

Крок 3:

Щільно запакуйте отвір мішка навхрест і повільно перетягуйте з постійною швидкістю



Під час заряджання загоряється червоний індикатор, а коли акумулятор повністю зарядиться, він стає зеленим.



● СПРАВИ, ЩО ВИМАГАЮТЬ УВАГИ

1. Якщо машина перегрівається, будь ласка, припиніть її використання. більше ніж 2 хвилини

2. Не вставляйте тверді або гострі предмети в герметична камера для генерування тепла в тілі. щоб уникнути пошкодження продукту.

3. Будь ласка, перевірте, чи товар у належному стані.

Перед використанням. Кнопка - Перевірте, чи вона використовується.

зазвичай натисканням. Якщо він пошкоджений, будь ласка, припиніть використання.



• PRODUKTPARAMETER

Produktnavn: Dobbeltfunksjons forseglingsmaskin

Produktmodell: NX-118

Ladespenning: DC 5V

Ladestrøm: 0.5A

Batterikapasitet: 300mAh

Nominell effekt: 12W (MAX)

Produktstørrelse: 103*42.6*44 mm

• KJØLESKAPSMAGNET



Magnetiske klistremerker som kan festes på kjøleskapet

CE RoHS FC

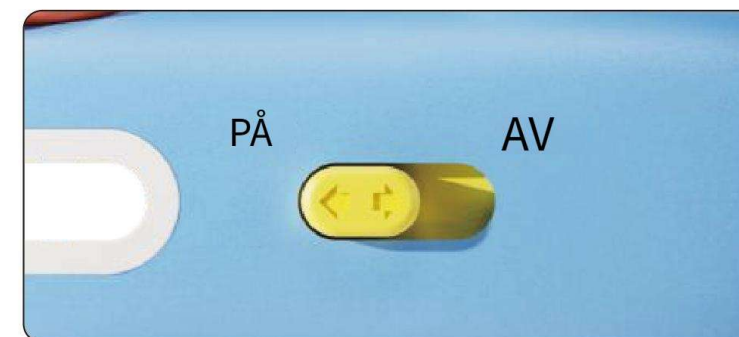
Laget i Kina

1 PC

• METODE FOR POSEFORSEGLING

Trinn 1:

Skyv strømbryteren til PÅ for å starte, og skyv den tilbake til AV for å slå av.

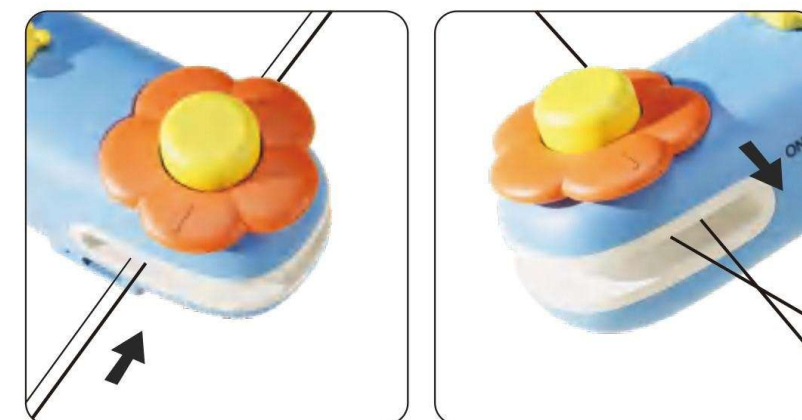


Trinn 2:

Trykk på forseglingsknappen for å klemme igjen posen.

Trinn 3:

Forsegl poseåpningen tett, og dra med en konstant hastighet sakte



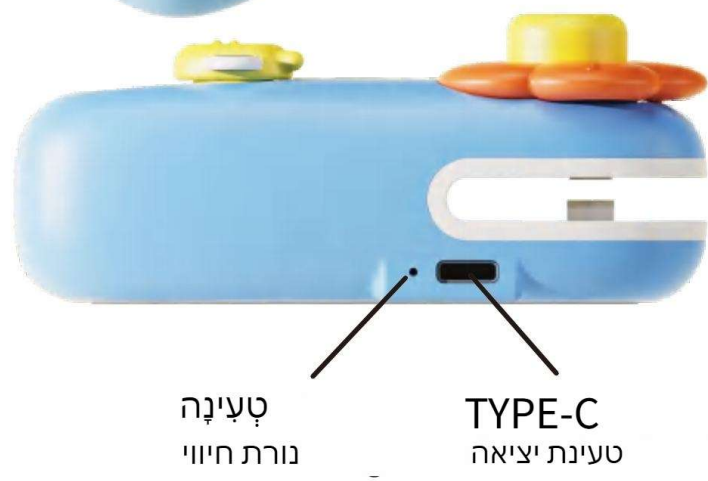
Under lading lyser det røde lyset, og det blir grønt når det er fulladet.

• FORHOLD SOM KREVER OPPMERKSOMHET

1. Hvis maskinen overopphetes, vennligst slutt å bruke den. i mer enn 2 minutter

2. Ikke stikk harde eller skarpe gjenstander inn i forseglingskammer for å generere varme i kroppen. for å unngå å skade produktet.

3. Vennligst sjekk om produktet er i god stand Før bruk. Knappen er Sjekk om den er i bruk normalt ved å trykke. Hvis den er skadet, vennligst slutt å bruke den.




● עניינים הדורשים תשומת לב

1. אם המכונה מתחממת יתר על המידה, אנא הפסק להשתמש בה. ליותר משתי דקות
2. אין להכניס חפצים קשים או חדים לתוך ה. תא אטימה ליצירת חום בגוף. כדי למנוע נזק למוצר
3. אנא בדוק/בדקי האם המוצר במצב תקין. לפני שימוש. הכפתור הוא בדוק אם הוא בשימוש בדרך כלל על ידי לחיצה. אם הוא פגום, אנא הפסק את השימוש

● פרמטר מוצר

שם המוצר: מכונת איטום
 דו-שימושית דגם המוצר: NX-118
 מתח טעינה: DC 5V
 זרם טעינה: 0.5A
 mAhקיבולת סוללה: 300
 W (מקסימום) הספק נקוב: 12
 גודל המוצר: 44*42.6*103 מ"מ

● מגנט למקרר



CE RoHS FC

מיוצר בסין

1 PC


● שיטת שימוש באיטום שקיות

שלב 1:
 דחוף את מתג ההפעלה למצב ON כדי להתחיל, ודחוף אותו למצב OFF לכבות חזרה למצב



שלב 2:
 לחץ על כפתור האיטום כדי להדק את השקית

שלב 3:
 אטום את פתיחת השקית היטב וגרור במהירות קבועה לאט



בזמן הטעינה, האור האדום נדלק והופך לירוק כאשר הטעינה הושלמה

Бутон за рязане на лепило

Запечатващ бутон за лепило



Зареждане
Светлинен индикатор

ТИП-C
ЗАРЯДНО УСТРОЙСТВО

● **ВНИМАНИЕ!**

1. Ако машината прегрее, моля, спрете да я използвате.
за повече от 2 минути

2. Не поставяйте твърди или остри предмети в
запечатана камера за генериране на топлина в тялото.
за да избегнете повреда на продукта.

3. Моля, проверете дали продуктът е в добро състояние.

Преди употреба. Бутонът е Проверете дали е използван
обикновено чрез натискане. Ако е
повреден, моля, спрете да използвате.

● ПАРАМЕТР НА ПРОДУКТА

Име на продукта: Двухфункционална запечатваща
машина Модел на продукта: NX-118

Зарядно напрежение: DC 5V

Ток на зареждане: 0.5A

Батерия: 300mAh

Номинална мощност: 12W (MAX)

Размер на продукта: 103*42.6*44 мм

● МАГНИТ ЗА ХЛАДИЛНИК



Магнитни стикери, които могат да
се залепят на хладилника

CE RoHS FC

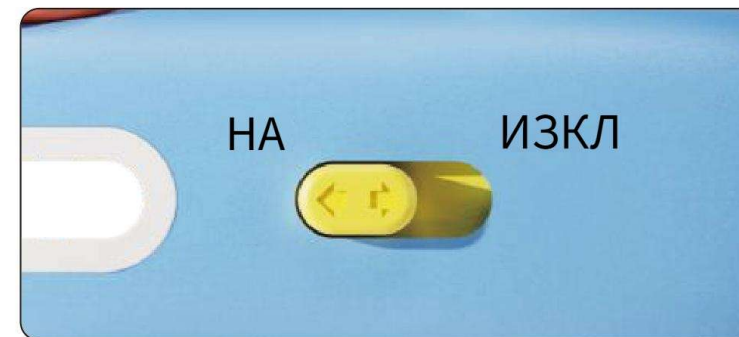
Произведено в Китай

1 PC

● МЕТОД ЗА ЗАПЕЧАТВАНЕ НА ТОРБИЧКИ - УПОТРЕБА

Стъпка 1:

Натиснете превключвателя на захранването в положение ВКЛ.,
за да стартирате, и го натиснете обратно
в положение ИЗКЛ., за да изключите.

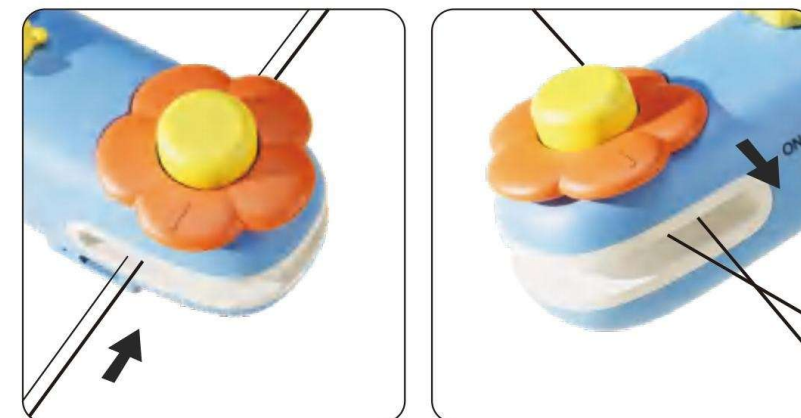


Втора стъпка:

Натиснете бутона за запечатване, за
да затворите плътно торбата.

Стъпка 3:

Запечатайте плътно отвора на торбата на кръст.
и влачете с постоянна скорост бавно



По време на зареждане светва червената светлина
и става зелена, когато е напълно заредена.

Gumb za rezanje ljepila

Gumb za brtvljenje ljepilom



Punjenje
svjetlo upozorenja

TIP-C PUNJAC

● STVARI KOJIMA JE POTREBNA PAZMJJA

1. Ako se stroj pregrijava, molimo vas da ga prestanete koristiti.

više od 2 minute

2. Ne stavljajte tvrde ili oštre predmete u zatvorena komora za stvaranje topline u tijelu. kako bi se izbjeglo oštećenje proizvoda.

3. Molimo provjerite je li proizvod u dobrom stanju.

Prije uporabe. Gumb je Provjerite je li korišten obično pritiskom. Ako je oštećen, prestanite koristiti.

● PARAMETAR PROIZVODA

Naziv proizvoda: Stroj za brtvljenje dvostruke namjene Model proizvoda: NX-118

Napon punjenja: DC 5V

Struja punjenja: 0.5A

Kapacitet baterije: 300 miliampera

Nazivna snaga: 12W (MAX)

Velična proizvoda: 103*42.6*44mm

● Magnet za hladnjak



Magnetske naljepnice koje se mogu pričvrstiti na hladnjak

CE RoHS FC

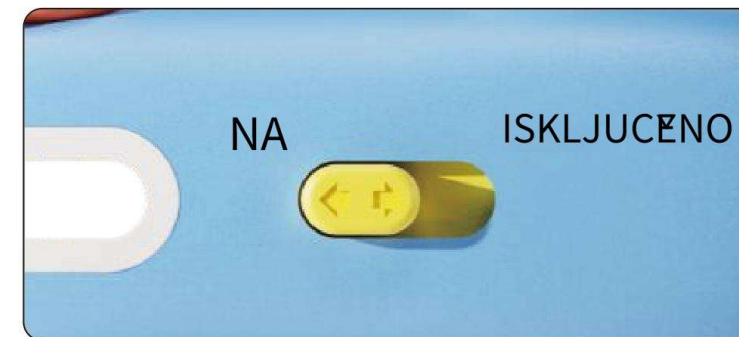
Proizvedeno u Kini

1 PC

● NACIN KORIŠTENJA ZA ZATVARANJE VRECIKA

Korak 1:

Pritisnite prekidač za napajanje u položaj UKLJUČENO (ON) za pokretanje, a zatim ga vratite u položaj ISKLJUČENO (OFF) za isključivanje.




Korak 2:

Pritisnite gumb za zatvaranje kako biste stegnuli vrecicu.

Korak 3:

Čvrsto zatvorite otvor vrecice. i polako povlačite pri konstantnoj brzini



Tijekom punjenja svijetli crveno svjetlo, a kada je potpuno napunjeno, svijetli zeleno.

Tihendusliimi nupp

Liimi lõikamise nupp

Tihendusliimi nupp



Laadimine
näidikulamp

TÜÜP-C
LAADIMISPORT

• TÄHELEPANU VAJAVAD ASJAD

1. Kui masin üle kuumeneb, siis palun lõpetage selle kasutamine.

rohkem kui 2 minutit

2. Ärge pange kõvasid või teravaid esemeid sisse.

tihenduskamber soojuse tekitamiseks kehas

toote kahjustamise vältimiseks.

3. Palun kontrollige, kas toode on heas seisukorras.

Enne kasutamist. Nupp on Kontrollige, kas seda on kasutatud tavaliselt vajutades. Kui see on kahjustatud, siis palun lõpetage kasutamine.

• TOOTE PARAMEETER

Toote nimi: Kaheotstarbeline sulgemismasin

Toote mudel: NX-118

Laadimispinge: DC 5V

Laadimisvool: 0.5A

Aku mahtuvus: 300 mAh

Nimivõimsus: 12W (MAX)

Toote suurus: 103*42.6*44 mm

• KÜLMKAPI MAGNET



Magnetkleebised, mida saab külmiku külge kinnitada

CE RoHS FC

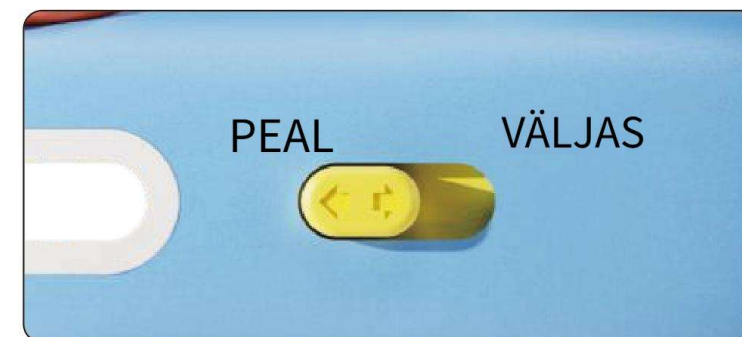
Toodetud Hiinas

1 PC

• KOTI SULEMISE MEETODI KASUTUS

Samm 1:

Käivitamiseks lükake toitenupp asendisse ON ja väljalülitamiseks lükake see tagasi asendisse OFF.




Samm 2:

Koti sulgemiseks vajutage tihendusnuppu.

Samm 3:

Sulge koti ava tihedalt ja lohista ühtlase kiirusega aeglaselt



Laadimise ajal süttib punane tuli ja täielikult laetuna muutub see roheliseks.

Līmes griesšanas poga

Aizzīmogojošā līmes poga



Uzlāde
indikatora gaisma

TIPS-C
Lādēšanas ports

● UZMANĪBU JAUTĀJUMI

1. Ja iekārta pārkarst, lūdzu, pārtrauciet to lietot.
vairāk nekā 2 minūtes
2. Neievietojiet cietus vai asus priekšmetus iekšā
blīvēsšanas kamera siltuma ģenerēšanai ķermenī.
lai izvairītos no produkta bojāšanās.
3. Lūdzu, pārbaudiet, vai produkts ir labā stāvoklī.
Pirms lietošanas. Poga ir Pārbaudiet, vai tā tiek lietota
Parasti nospiežot. Ja tas ir
bojāts, lūdzu, pārtrauciet lietošanu.

● PRODUKTA PARAMETRS

Produkta nosaukums: Divējāda pielietojuma blīvēsšanas iekārta Produkta modelis: NX-118

Uzlādes spriegums: DC 5V

Uzlādes strāva: 0.5A

Akumulatora ietilpība: 300mAh

Nominālā jauda: 12W (MAX)

Produkta izmērs: 103*42.6*44mm

- Ledusskapja magnēts



Magnētiskas uzlīmes, kuras var
piestiprināt pie ledusskapja

CE RoHS FC

Razots Ķīnā

1 PC

- Izmantosšanas metode maisiņa aizzīmēšanai

1. solis:

Lai ieslēgtu, pabīdiēt barošanas slēdži
pozīcijā ON, un, lai izslēgtu,
pabīdiēt to atpakaļ pozīcijā OFF.




2. solis:

Nospiediet noslēgšanas pogu,
lai nostiprinātu maisu.

Solis3:

Rūpīgi aizzīmogojiet maisa atvērumu.
un lēnām vilkt ar nemainīgu ātrumu



Uzlādes laikā iedegas sarkana gaisma, un, kad
akumulators ir pilnībā uzlādēts, tā kļūst zaļa.

Tlačidlo na rezanie lepidla

Tlačidlo lepiacej tesniacej hmoty



Nabíjanie kontrolka

TYP-C NABÍJACÍ PORT

● ZÁLEZMOSTI VYZÁDUJÚCE POZORNOST'

1. Ak sa stroj prehreje, prestaňte ho používať.

dlhšie ako 2 minúty

2. Nevkladajte tvrdé alebo ostré predmety do

utesnená komora na vytváranie tepla v tele.

aby nedošlo k poškodeniu výrobku.

3. Skontrolujte, prosím, či je produkt v dobrom stave.

Pred použitím. Tlačidlo je Skontrolujte, či sa používa

normálne stlačením. Ak je poškodený, prestaňte ho používať.

● PARAMETER PRODUKTU

Názov produktu: Dvojúčelový tesniaci stroj Model produktu: NX-118

Nabíjacie napätie: DC 5V


Nabíjací prúd: 0.5A

Kapacita batérie: 300 mAh

Menovitý výkon: 12W (MAX)

Rozmer produktu: 103*42.6*44mm

● MAGNET NA CHLADNICKU



Magnetické nálepky, ktoré sa dajú pripevniť na chladničku

CE RoHS FC

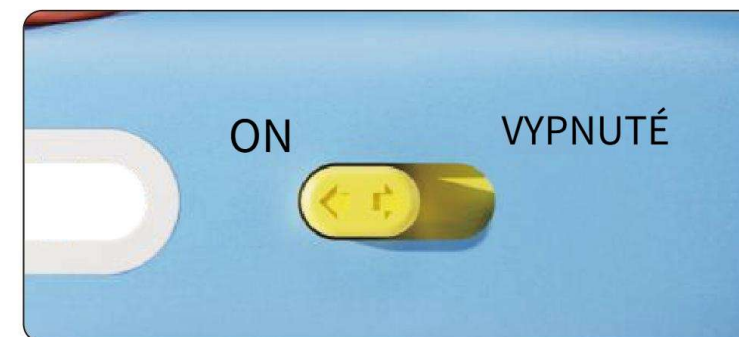
Vyrobené v Číne

1 PC

● SPÔSOB POUŽITIA UZATVÁRANIA VREČÚ

Krok 1:

Pre zapnutie stlačte vypínač do polohy ON a pre vypnutie ho stlačte späť do polohy OFF.




Krok 2:

Stlačte tesniace tlačidlo na uzavretie vrecka.

Krok 3:

Pevne prekrížene utesnite otvor vrecka. a ťahajte konštantnou rýchlosťou pomaly



Počas nabíjania svieti červené svetlo a po úplnom nabití sa rozsvieti zelené.

Gumb za rezanje lepila

Gumb za lepljenje tesnil



● PARAMETER IZDELKA

Ime izdelka: Dvostranski tesnilni stroj Model izdelka: NX-118

Polnilna napetost: DC 5V

Polnilni tok: 0.5 A

Kapaciteta baterije: 300 mAh

Nazivna moc: 12W (MAX)

Velikost izdelka: 103*42.6*44 mm

● MAGNET ZA HLADILNIK



Magnetne nalepke, ki jih je mogoče pritrčiti na hladilnik

CE RoHS FC


Izdelano na Kitajskem

1 PC

● NACIN UPORABE ZA ZAPIRANJE VRECK

Korak 1:

Potisnite stikalo za vklop v položaj ON za zagon in ga potisnite nazaj v položaj OFF za izklop.

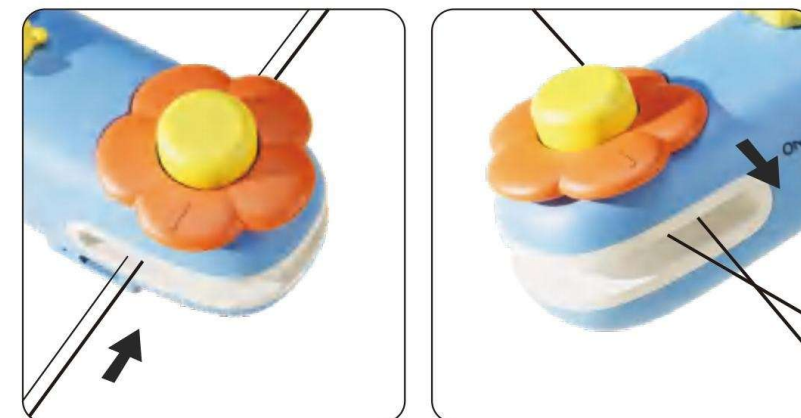


Korak 2:

Pritisnite gumb za tesnjenje, da zaprete vrečko.

3. korak:

Tesno zaprite odprtino vrečke s kriznim tesnilom. in počasi vlecite s konstantno hitrostjo



Med polnjenjem sveti rdeča lučka, ko je baterija popolnoma napolnjena, pa se prizgje zelena.



Polnjenje svetlobni kazalec

TIP-C VRATA ZA POLNJENJE

● OPOMBE, KI JIH JE TREBA UPOSTEVATI

1. Če se stroj pregreje, ga prenehajte uporabljati.

za več kot 2 minuti

2. Ne vstavljajte trdih ali ostrih predmetov v tesnilna komora za ustvarjanje toplote v telesu

da ne bi poškodovali izdelka.

3. Prosimo, preverite, ali je izdelek v dobrem stanju.

Pred uporabo. Gumb je Preverite, ali je bil uporabljen običajno s pritiskom. Če je poškodovan, ga prenehajte uporabljati.