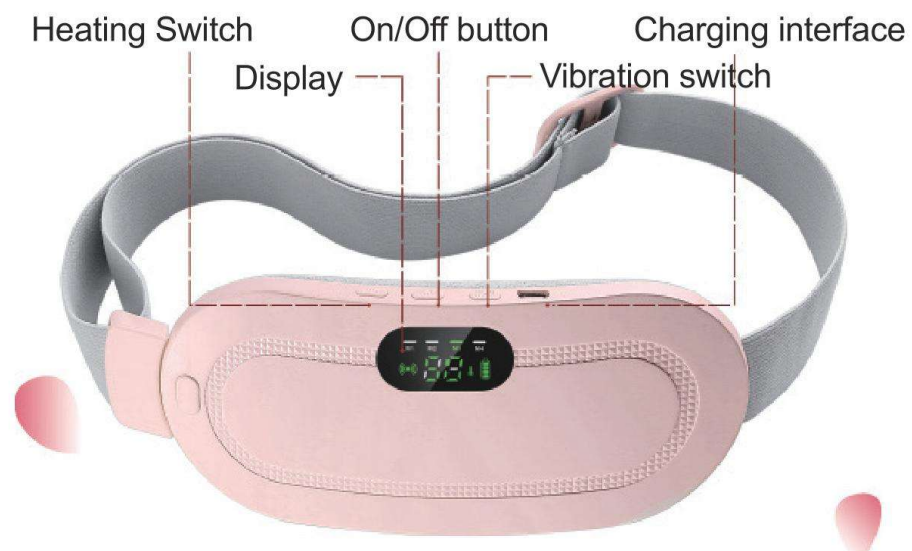


## Product Introduction

EN



Long press the power button to turn on or turn off the machine. Short press the warm switch to select temperature 122°F/131°F/140°F/STOP (50°C/55°C/60°C/STOP); Short press the vibration switch to select vibration mode- M1/M2 /M3/M4.

## About this item

1.This warm heating pads uses the latest upgraded graphene technology. Fast heating portable cordless heating pad, it only takes 5 seconds to heat up and

2.The electric portable cordless heating pad has 4 vibration modes and 3 levels of heating. You can turn on at the same time. Allow you customize a setting for yourself to achieve the ultimate comfort. Three switchable temperatures, 122°F ,131 °F and 140°F (50°C,55°C and 60°C)

3.The portable heating pad is designed to automatically shut down. If you fall asleep during use, our product will automatically turn off within 30 minutes when it detects that you have not made any movement, which can ensure your safety. If you want to use it again, just turn it on again.

## Specification parameters

Product Model	LJ-Y703
Input / Power	5V 1A / 3W
Battery Capacity	1800mAh
Charing Time	5 Hours

## Charging/Recharging

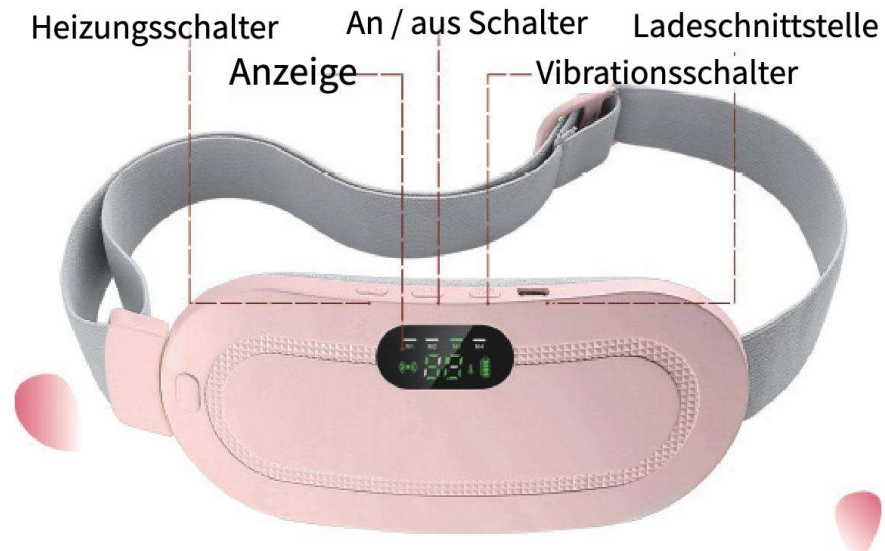
- Please charge the heating pad before use.
- To charge the heating pad, plug the charger into an outlet and into the Charging interface.
- The indicator flashes red when charging, and will be solid green when complete.
- For safety considerations, the heating pad will NOT work while charging.
- For better maintenance, please recharge the heating pad once at least every 2 months if you don' t use it regularly.

## Safety Instructions

- Do NOT use while sleeping.
- Please avoid using the heating pad in the same position on your body for a long time and pay attention to your skin condition, if there is any abnormal on your skin, pls removed heating pad immediately.
- Do NOT bring your heating pad near fire or use all kind of corrosive liquid.

## Warning

- 1.Pregnant women, cervical tumor patients disabled.
- 2.Gout onset period or not completely healed with gout are forbidden to use.
- 3.Gravity disease and heart disease are forbidden to use.
- 4.The skin wound is still unhealed or patients with skin abnormalities are forbidden to use.



Drücken Sie lange auf den Netzschalter, um das Gerät ein- oder auszuschalten.  
Drücken Sie kurz auf den Wärmeschalter, um die Temperatur 122°F/131°F/140°F/STOP (50°C/55°C/60°C STOP) auszuwählen; Drücken Sie kurz auf den Vibrationsschalter, um den Vibrationsmodus M1/M2/M3/M4 auszuwählen.

## Über diesen Artikel

1. Dieses warme Heizkissen verwendet die neueste Graphen-Technologie. Schnelles Aufheizen, tragbares, kabelloses Heizkissen, es dauert nur 5 Sekunden, um sich aufzuheizen und

2. Das elektrische, tragbare, kabellose Heizkissen verfügt über 4 Vibrationsmodi und 3 Heizstufen. Sie können diese gleichzeitig einschalten. So können Sie eine individuelle Einstellung vornehmen, um ultimativen Komfort zu erzielen. Drei umschaltbare Temperaturen: 50 °C, 55 °C und 60 °C.

Die tragbare Heizmatte ist so konzipiert, dass sie sich automatisch abschaltet. Wenn Sie während des Gebrauchs einschlafen, schaltet sich unser Produkt automatisch innerhalb von 30 Minuten aus, wenn es feststellt, dass Sie sich nicht bewegt haben. Dies dient Ihrer Sicherheit. Wenn Sie es erneut verwenden möchten, schalten Sie es einfach wieder ein.

## Spezifikationsparameter

Produktmodell	LJ-Y703
Eingabe/ Leistung	5V1A / 3W
Batteriekapazität	1800 mAh
Ladezeit	5 Stunden

## Laden/Aufladen

Bitte laden Sie das Heizkissen vor dem Gebrauch auf.  
Um das Heizkissen aufzuladen, stecken Sie das Ladegerät in eine Steckdose und in die Ladeschnittstelle.

Die Anzeige blinkt rot während des Ladevorgangs und leuchtet durchgehend grün, wenn der Ladevorgang abgeschlossen ist. Aus Sicherheitsgründen funktioniert das Heizkissen während des Ladevorgangs NICHT.

Für eine bessere Wartung laden Sie das Heizkissen bitte mindestens alle 2 Monate einmal auf, wenn Sie es nicht regelmäßig verwenden.

## Sicherheitshinweise

.Nicht während des Schlafens verwenden

Bitte vermeiden Sie es, das Heizkissen längere Zeit an derselben Stelle Ihres Körpers zu verwenden, und achten Sie auf Ihren Hautzustand. Wenn es Auffälligkeiten auf Ihrer Haut gibt, entfernen Sie das Heizkissen bitte sofort.

Bringen Sie Ihr Heizkissen NICHT in die Nähe von Feuer oder verwenden Sie keine korrosiven Flüssigkeiten.

## Warnung

1. Schwangere Frauen, Patientinnen mit Gebärmutterhalskrebs, Behinderte.
2. Gichtbeginn oder nicht vollständig geheilte Gicht sind verboten zu verwenden
3. Die Anwendung bei Schwerkrankerkrankungen und Herzerkrankungen ist verboten.
4. Die Hautwunde ist noch nicht verheilt oder Patienten mit Hautauffälligkeiten sind verboten zu verwenden.



Mantenga presionado el botón de encendido para encender o apagar la máquina. Presione brevemente el interruptor de calor para seleccionar la temperatura 122°F/131°F/140°F/STOP (50°C/55°C/60°C STOP); Presione brevemente el interruptor de vibración para seleccionar el modo de vibración- M1/M2 /M3/M4

## Acerca de este artículo

1. Estas almohadillas térmicas calientes utilizan la última tecnología de grafeno mejorada. Almohadilla térmica portátil inalámbrica de calentamiento rápido, solo tarda 5 segundos en calentarse y

2. La almohadilla térmica eléctrica portátil inalámbrica tiene 4 modos de vibración y 3 niveles de calentamiento. Se pueden encender al mismo tiempo. Le permite personalizar una configuración para lograr la máxima comodidad. Tres temperaturas conmutables: 122°F, 131°F y 140°F (50°C, 55°C y 60°C).

La almohadilla térmica portátil está diseñada para apagarse automáticamente. Si te quedas dormido durante su uso, nuestro producto se apagará automáticamente en 30 minutos cuando detecte que no has realizado ningún movimiento, lo que puede garantizar tu seguridad. Si quieres volver a utilizarlo, solo tienes que volver a encenderlo.

## Parámetros de especificación

Modelo del Producto	LJ-Y703
Entrada/ Poder	5V1A / 3W
Capacidad de la batería	1800mAh
Tiempo de carga	5 horas

## Carga/Recarga

Cargue la almohadilla térmica antes de usarla.  
- Para cargar la almohadilla térmica, enchufe el cargador en un tomacorriente y en la interfaz de carga.

El indicador parpadea en rojo cuando se está cargando y se volverá verde fijo cuando esté completo. Por razones de seguridad, la almohadilla térmica NO funcionará mientras se esté cargando.

Para un mejor mantenimiento, por favor recargue la almohadilla térmica al menos una vez cada 2 meses si no la usa con regularidad.

## Instrucciones de seguridad

.No usar mientras duerme.

Por favor, evite usar la almohadilla térmica en la misma posición de su cuerpo durante mucho tiempo y preste atención al estado de su piel. Si observa alguna anomalía, retire la almohadilla térmica inmediatamente.

.No acerque su almohadilla térmica al fuego ni utilice ningún tipo de líquido corrosivo.

## Advertencia

1. Mujer embarazadas, pacientes con tumores cervicales discapacitados.
2. Está prohibido el uso de personas con gota en período de inicio o que no estén completamente curadas de la gota.
3. Está prohibido el uso de enfermedades por gravedad y enfermedades cardíacas.
4. La herida cutánea aún no está cicatrizada o los pacientes con anomalías cutáneas son prohibido su uso.



Appuyez longuement sur le bouton d'alimentation pour allumer ou éteindre la machine. Appuyez brièvement sur l'interrupteur de chauffe pour sélectionner la température 50°C/55°C/60°C/STOP ; Appuyez brièvement sur l'interrupteur de vibration pour sélectionner le mode de vibration - M1/M2/M3/M4

### À propos de cet article

1. Ce coussin chauffant utilise la technologie de graphène la plus récente. Coussin chauffant portable sans fil à chauffage rapide, il ne faut que 5 secondes pour chauffer et

2. Le coussin chauffant portable sans fil électrique dispose de 4 modes de vibration et de 3 niveaux de chauffage. Vous pouvez les activer en même temps. Cela vous permet de personnaliser un réglage pour vous-même afin d'atteindre un confort optimal. Trois températures commutables, 50°C, 55°C et 60°C.

3. Le coussin chauffant portable est conçu pour s'éteindre automatiquement. Si vous vous endormez pendant son utilisation, notre produit s'éteindra automatiquement au bout de 30 minutes lorsqu'il détectera que vous n'avez effectué aucun mouvement, ce qui peut garantir votre sécurité. Si vous souhaitez l'utiliser à nouveau, il vous suffit de le rallumer.

### Paramètres de spécification

modèle du produit	LJ-Y703
Entrée/ Alimentation	5V1A /3W
Capacité de la batterie	1800mAh
Temps de chargement	5 heures

### Chargement/Recharge

Veillez charger le coussin chauffant avant utilisation.

- Pour charger le coussin chauffant, branchez le chargeur dans une prise de courant et dans l'interface de charge.

L'indicateur clignote en rouge pendant la charge et sera vert fixe une fois terminé. Pour des raisons de sécurité, le coussin chauffant ne fonctionnera PAS pendant la charge.

Pour un meilleur entretien, veuillez recharger le coussin chauffant au moins une fois tous les 2 mois si vous ne l'utilisez pas régulièrement.

### Consignes de sécurité

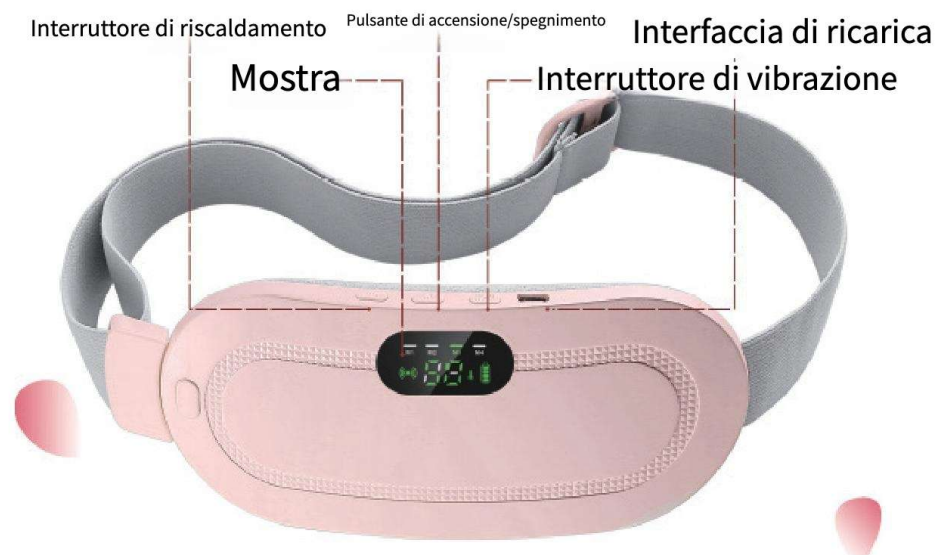
**NE PAS utiliser pendant le sommeil**

Veillez éviter d'utiliser le coussin chauffant au même endroit sur votre corps pendant une longue période et faites attention à l'état de votre peau. Si vous constatez une anomalie sur votre peau, veuillez retirer immédiatement le coussin chauffant.

**NE PAS approcher votre coussin chauffant du feu ou utiliser tout type de liquide corrosif.**

### Avertissement

1. Femmes enceintes, patientes atteintes d'un cancer du col de l'utérus handicapées.
2. Les personnes en période de crise de goutte ou dont la goutte n'est pas complètement guérie sont interdites d'utilisation.
3. Il est interdit d'utiliser les maladies gravitationnelles et les maladies cardiaques.
4. La plaie cutanée n'est pas encore cicatrisée ou les patients présentant des anomalies cutanées sont interdits d'utilisation.



Tenere premuto il pulsante di accensione per accendere o spegnere la macchina.

Premere brevemente l'interruttore di riscaldamento per selezionare la temperatura 122°F/131°F/140°F/STOP (50°C/55°C/60°C/STOP);

Premere brevemente l'interruttore di vibrazione per selezionare la modalità di vibrazione: M1/M2/M3/M4

## Riguardo a questo articolo

1. Questo termoforo caldo utilizza l'ultima tecnologia avanzata del grafene. Termoforo portatile cordless a riscaldamento rapido, impiega solo 5 secondi per riscaldarsi e

Il cuscinetto riscaldante portatile elettrico senza fili ha 4 modalità di vibrazione e 3 livelli di riscaldamento. Puoi attivarli contemporaneamente. Ti consente di personalizzare un'impostazione per raggiungere il massimo comfort. Tre temperature selezionabili: 122°F, 131°F e 140°F (50°C, 55°C e 60°C).

3. Lo scaldino portatile è progettato per spegnersi automaticamente. Se ti addormenti durante l'uso, il nostro prodotto si spegnerà automaticamente entro 30 minuti quando rileva che non hai effettuato alcun movimento, il che può garantire la tua sicurezza. Se vuoi usarlo di nuovo, ti basterà riaccenderlo.

## Parametri di specifica

Modello di prodotto	LJ-Y703
Potere	5V1A / 3W
Capacità della batteria	1800 mAh
Tempo di ricarica	5 ore

## Carica/Ricarica

Si prega di caricare il termoforo prima dell'uso.

Per ricaricare il cuscinetto riscaldante, collega il caricabatterie a una presa e all'interfaccia di ricarica.

L'indicatore lampeggia in rosso durante la ricarica e diventa verde fisso quando è completo. Per motivi di sicurezza, la piastra riscaldante NON funziona durante la ricarica

Per una migliore manutenzione, si prega di ricaricare il cuscinetto riscaldante almeno una volta ogni 2 mesi se non lo si utilizza regolarmente.

## Istruzioni di sicurezza

Non usare durante il sonno

Si prega di non utilizzare il cuscinetto riscaldante nella stessa posizione del corpo per un lungo periodo e di prestare attenzione alle condizioni della pelle; se notate qualcosa di anomalo, rimuovete immediatamente il cuscinetto.

NON avvicinare lo scaldino al fuoco e non utilizzare alcun tipo di liquido corrosivo.

## Avvertimento

1. Donne in gravidanza, pazienti con tumore della cervice disabili.
2. L'uso è vietato durante l'insorgenza della gotta o se la gotta non è completamente guarita
3. È vietato l'uso di malattie gravi e cardiache.
4. La ferita cutanea non è ancora guarita o i pazienti con anomalie cutanee sono vietato l'uso.



전원 버튼을 길게 눌러 기기를 켜거나 끕니다. 따뜻함 스위치를 짧게 눌러 122°F/131°F/140°F/STOP (50°C/55°C/60°C STOP) 온도를 선택합니다. 진동 스위치를 짧게 눌러 진동 모드 - M1/M2/M3/M4를 선택합니다.

### 이 항목에 대해

1. 이 따뜻한 핫팩은 최신 업그레이드된 그래핀 기술을 사용합니다. 빠르게 가열되는 휴대용 무선 핫팩으로, 5초 전용에 가열됩니다.
2. 전기 휴대용 무선 온열 패드는 4가지 진동 모드와 3단계 온열 기능을 갖추고 있습니다. 동시에 켤 수 있습니다. 자신에게 맞는 설정을 사용자 지정하여 최상의 편안함을 얻을 수 있습니다. 3가지 전환 가능한 온도, 122°F, 131°F 및 140°F(50°C, 55°C 및 60°C)
3. 휴대용 온열 패드는 자동으로 꺼지도록 설계되었습니다. 사용 중에 잠이 들 경우, 제품은 30분 안에 자동으로 꺼집니다. 움직임이 감지되지 않으면 안전을 보장할 수 있습니다. 다시 사용하려면 다시 켜기만 하면 됩니다.

### 사양 매개변수

제품 모델	엘제이-Y703
입력 / 전원	5V1A /3W
배터리 용량	1800mAh
채링타임	5 시간

### 충전/재충전

사용하기 전에 가열 패드를 충전하십시오.  
 히팅 패드를 충전하려면 충전기를 콘센트에 연결하고 충전 인터페이스에 연결하십시오.  
 충전 중에는 표시등이 빨간색으로 깜박이고 완료되면 녹색으로 켜집니다.  
 안전을 위해 충전 중에는 발열 패드가 작동하지 않습니다.  
 정기적으로 사용하지 않을 경우, 더 나은 유지 관리를 위해 2개월마다 한 번 이상 핫팩을 충전해 주세요.

### 안전 설명서

수면 중에는 사용하지 마세요.  
 같은 부위에 오랫동안 온열 패드를 사용하는 것을 피하고 피부 상태에 주의하십시오. 피부에 이상이 있으면 즉시 온열 패드를 제거하십시오.  
 .히팅패드를 불 근처에 두지 마시고, 모든 종류의 부식성 액체를 사용하지 마십시오.

### 경고

1. 임산부, 자궁경부 종양 환자 장애인.
2. 통풍 발작 기간이거나 통풍이 완전히 치료되지 않은 경우 사용 금지
3. 중력 질환 및 심장 질환은 사용이 금지됩니다.
4. 피부 상처가 아직 아물지 않았거나 피부 이상이 있는 환자는 사용 금지



電源ボタンを長押しして、機器の電源を入れたり切ったりします。温感スイッチを短押しして、温度122°F/131°F/140°F/STOP (50°C/55°C/60°C STOP)を選択します。振動スイッチを短押しして、振動モードM1/M2/M3/M4を選択します。

## この商品について

1.この温熱パッドは、最新のアップグレードされたグラフェン技術を採用しています。急速加熱ポータブルコードレス加熱パッドは、加熱するのにわずか5秒しかかかりません。

この電動ポータブルコードレス加熱パッドは、4つの振動モードと3つの加熱レベルを備えています。これらは同時にオンにすることができ、あなた自身の快適さを追求するための設定をカスタマイズできます。切り替え可能な温度は、122°F、131°F、140°F (50°C、55°C、60°C) です。

3.持ち運び可能な加熱パッドは自動的にシャットダウンするように設計されています。使用中に眠りに落ちた場合、当社の製品は、動きがないことを検知すると30分以内に自動的に電源がオフになり、安全を確保します。再度使用したい場合は、もう一度電源を入れ直してください。

製品モデル	LJ-Y703
入力/力	5V1A / 3W
バッテリー容量	1800mAh
チャージングタイム	5時間

## 充電/再充電

使用前に加熱パッドを充電してください。  
加熱パッドを充電するには、充電器をコンセントに差し込み、充電インターフェースに接続します。

充電中はインジケーターが赤く点滅し、完了すると緑色に点灯します。安全上の理由から、加熱パッドは充電中は動作しません。

定期的には使用しない場合は、少なくとも2ヶ月に1回は加熱パッドを再充電してください。

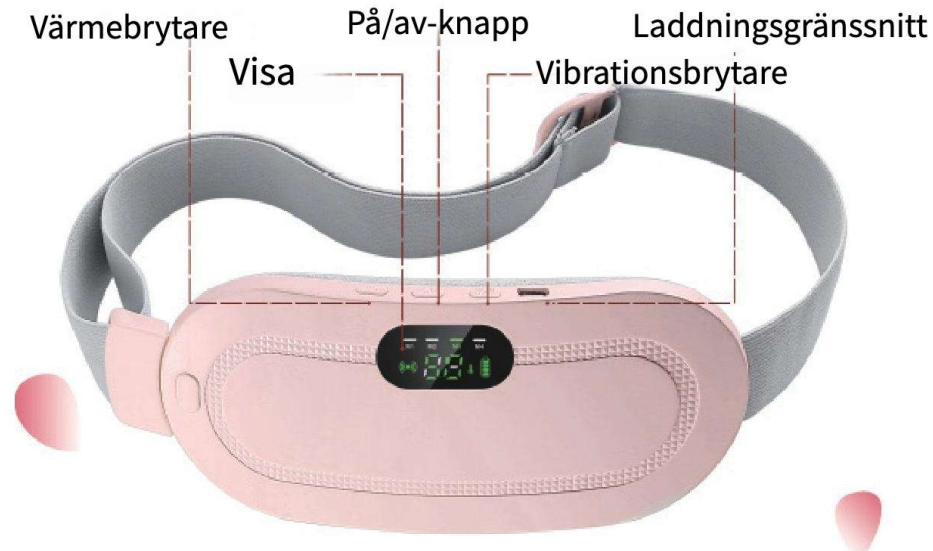
## 安全についての案内

睡眠中は使用しないでください。  
同じ場所に加熱パッドを長時間置かないようにし、肌の状態に注意してください。肌に異常が見られた場合は、すぐに加熱パッドを外してください。

加熱パッドを火の近くに置いたり、腐食性の液体を使用しないでください。

## 警告

- 1.妊婦、子宮頸がん患者、障害者。
- 2.痛風発作期間中または痛風が完全に治癒していない場合は使用禁止
- 3.重力疾患、心臓疾患の方はご使用をお控えください。
- 4.皮膚の傷がまだ治癒していない、または皮膚の異常がある患者  
使用禁止。



Håll strömbrytaren intryckt för att slå på eller stänga av maskinen.  
Tryck kort på värmebrytaren för att välja temperatur 122°F/131°F/140°F/STOP (50°C/55°C/60°C STOP);  
Tryck kort på vibrationsbrytaren för att välja vibrationsläge - M1/M2 /M3/M4

## Om denna produkt

1. Denna varma värmedyna använder den senaste uppgraderade grafenteknologin. Snabb uppvärmning bärbar sladdlös värmedyna, det tar bara 5 sekunder att värma upp och

Den elektriska bärbara trådlösa värmedynan har 4 vibrationslägen och 3 värmenivåer. Du kan slå på dem samtidigt. Detta gör att du kan anpassa en inställning för att uppnå maximal komfort. Tre växlande temperaturer, 50°C, 55°C och 60°C (122°F, 131°F och 140°F).

3. Den bärbara värmedynan är utformad för att stängas av automatiskt. Om du somnar under användning stängs vår produkt av automatiskt inom 30 minuter när den upptäcker att du inte har rört dig, vilket kan garantera din säkerhet. Om du vill använda den igen är det bara att slå på den igen.

## Specifikationsparametrar

Produktmodell	LJ-Y703
Ingång/ Kraft	5V1A /3W
Batterikapacitet	1800mAh
Charing Time	5 timmar

## Laddning/laddning

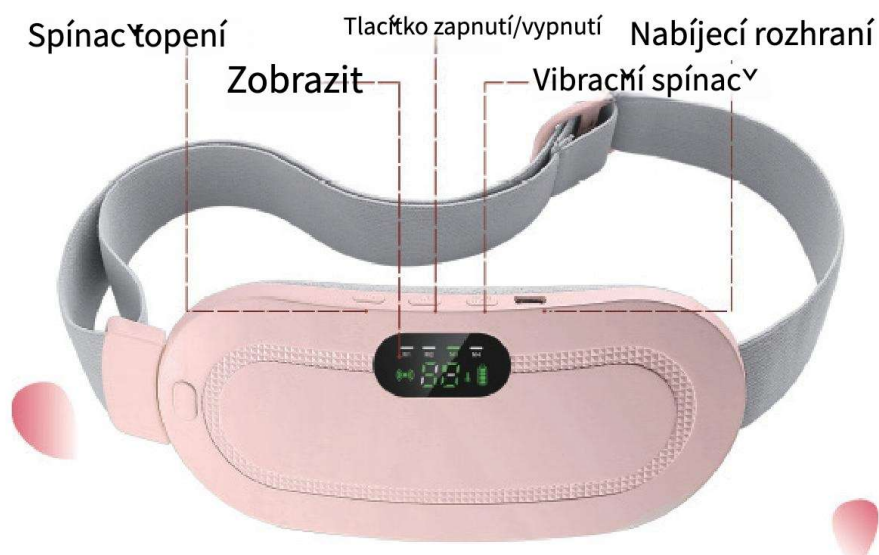
Ladda värmedynan före användning.  
För att ladda värmedynan, anslut laddaren till ett vägguttag och till laddningsporten.  
Indikatorn blinkar rött under laddning och lyser grönt när den är fulladdad. Av säkerhetsskäl fungerar INTE värmedynan under laddning.  
För att underlätta underhållet, vänligen ladda upp värmedynan minst en gång varannan månad om du inte använder den regelbundet.

## Säkerhets instruktioner

Använd INTE när du sover  
Undvik att använda värmedynan på samma ställe på kroppen under en längre tid och var uppmärksam på din huds tillstånd. Om det finns något avvikande på huden, ta bort värmedynan omedelbart.  
Använd INTE din värmedyna nära eld eller med frätande vätskor.

## Varning

1. Gravida kvinnor, patienter med cervixcancer funktionshindrade.
2. Får inte användas vid giktanfäll eller om gikt inte är helt läkt
3. Tyngdkraftssjukdom och hjärtsjukdom är förbjudna att använda.
4. Hudsår är fortfarande inte läkt eller patienter med hudavvikelser förbjudet att använda



Dlouhým stisknutím tlačítka napájení zapnete nebo vypnete stroj. Krátkým stisknutím spínače ohřevu vyberte teplotu 122°F/131°F/140°F/STOP (50°C/55°C/60°C STOP); Krátkým stisknutím spínače vibrací vyberte režim vibrací - M1/M2/M3/M4

### O této položce

1. Tato tepelná podložka s ohřevem využívá nejnovější vylepšenou grafitovou technologii. Rychlé ohřívání přenosné bezdrátové tepelné podložky, trvá jen 5 sekund, než se zahřeje a
2. Elektrická přenosná bezdrátová vyhřívací podložka má 4 vibrační režimy a 3 úrovně ohřevu. Můžete je zapnout současně. Umožňuje vám přizpůsobit si nastavení pro dosažení maximálního pohodlí. Trý přepínatelné teploty, 50 °C, 55 °C a 60 °C.
3. Přenosná vyhřívací podložka je navržena tak, aby se automaticky vypnula. Pokud během používání usnete, náš produkt se automaticky vypne do 30 minut, když zaznamená, že jste se nepohybovali, což zaručuje vaši bezpečnost. Pokud ji chcete znovu použít, stačí ji znovu zapnout.

### Parametry specifikace

Model produktu	LJ-Y703
Vstup/ Napájení	5V1A /3W
Kapacita baterie	1800 mAh
Doba nabíjení	5 hodin

### Nabíjení/Dobíjení

Před použitím vyhřívací podložku nabijte.

- K nabíjení vyhřívací podložky zapojte nabíječku do zásuvky a do nabíjecího rozhraní.

Indikátor bliká červeně během nabíjení a bude svítit zeleně, když bude hotovo. Z bezpečnostních důvodů se topná podložka NEZAPNE během nabíjení.

Pro lepší údržbu prosím dobíjejte vyhřívací podložku alespoň jednou za 2 měsíce, pokud ji nepoužíváte pravidelně.

### Bezpečnostní instrukce

Nepoužívejte během spánku

Vyhnete se používání vyhřívací podložky na stejném místě na těle po dlouhou dobu a věnujte pozornost stavu pokožky. Pokud se na pokožce objeví jakákoli abnormalita, vyjměte vyhřívací podložku okamžitě.

NEPOUŽÍVEJTE ohřívací polštář v blízkosti ohně ani s jakýmkoli korozivním kapalným prostředkem.

### Varování

1. Těhotné ženy, pacientky s nádorem děložního čípku se zdravotním postizěním.
2. Používání je zakázáno v období nástupu dny nebo pokud dna není zcela vyléčena.
3. Nemoci související s gravitací a srdeční choroby jsou zakázány.
4. Kozmí rána je stále nezhojena nebo pacienti s kozmími abnormalitami jsou zakázáni používat.



اضغط مع الاستمرار على زر الطاقة لتشغيل أو إيقاف تشغيل الجهاز. اضغط لفترة قصيرة على مفتاح الدفء لاختيار درجة الحرارة 122 درجة فهرنهايت / 50 درجة مئوية / إيقاف (50 درجة مئوية / 55 درجة مئوية / 60 درجة فهرنهايت / 131 درجة فهرنهايت / 140 درجة فهرنهايت) / إيقاف (50 درجة مئوية / 55 درجة مئوية / 60 درجة فهرنهايت / 131 درجة فهرنهايت / 140 درجة فهرنهايت) : اضغط لفترة قصيرة على مفتاح الاهتزاز لاختيار وضع الاهتزاز (M1 / M2 / M3 / M4 - درجة مئوية إيقاف) : اضغط لفترة قصيرة على مفتاح الاهتزاز لاختيار وضع الاهتزاز

## حول هذا البند

تستخدم وسادات التسخين الدافئة هذه أحدث تقنية الجرافين المحسنة. وسادة 1. تسخين محمولة لاسلكية سريعة التسخين، تستغرق 5 ثوان فقط للتسخين و

يحتوي وسادة التدفئة الكهربائية المحمولة بدون سلك على 4 أوضاع اهتزاز و 3 مستويات 2. تدفئة. يمكنك تشغيلها في نفس الوقت. يسمح لك بتخصيص إعداد لنفسك لتحقيق أقصى قدر من الراحة. ثلاث درجات حرارة قابلة للتبديل ، 122 درجة فهرنهايت ، 131 درجة فهرنهايت و (درجة فهرنهايت (50 درجة مئوية ، 55 درجة مئوية و 60 درجة مئوية 140

3. تم تصميم وسادة التدفئة المحمولة لإيقاف التشغيل تلقائياً. إذا غفوت أثناء الاستخدام ، سيتم إيقاف تشغيل منتجنا تلقائياً خلال 30 دقيقة عندما يكتشف أنه لم يتم إجراء أي حركة ، مما يمكن أن يضمن سلامتك. إذا كنت ترغب في استخدامه مرة أخرى ، ما عليك سوى تشغيله مرة أخرى

موديل المنتج	ال جييه- واي 703
إدخال / طاقة	فولت / 3 وات 5
قدرة البطارية	مللي أمبير 1800
وقت الشحن	ساعات 5

## الشحن/إعادة الشحن

يرجى شحن وسادة التدفئة قبل الاستخدام لشحن وسادة التدفئة ، قم بتوصيل الشاحن بمأخذ التيار الكهربائي وبوجهة الشحن

يومض المؤشر باللون الأحمر أثناء الشحن ، وسيكون أخضر ثابتاً عند اكتماله. لأسباب تتعلق بالسلامة ، لن يعمل وسادة التدفئة أثناء الشحن

من أجل صيانة أفضل، يرجى إعادة شحن وسادة التدفئة مرة واحدة على الأقل كل شهرين إذا لم تكن تستخدمها بانتظام

## تعليمات الأمان

لا تستخدم أثناء النوم

يرجى تجنب استخدام وسادة التدفئة في نفس الموضع على جسمك لفترة طويلة وانتبه لحالة بشرتك ، إذا كان هناك أي شيء غير طبيعي على بشرتك ، يرجى إزالة وسادة التدفئة على الفور

لا تقرب وسادة التدفئة من النار أو تستخدم أي نوع من السوائل المسببة للتآكل

## تحذير

- النساء الحوامل، مرضى أورام عنق الرحم من ذوي الاحتياجات الخاصة.
- فترة ظهور النقرس أو عدم الشفاء التام من النقرس ممنوع استخدامه
- يمنع استخدام مرض الجاذبية وأمراض القلب
- لا تزال جروح الجلد غير ملتئمة أو المرضى الذين يعانون من تشوهات الجلد ممنوع الاستخدام



Długo naciśnij przycisk zasilania, aby włączyć lub wyłączyć urządzenie. Krótkie naciśnięcie przełącznika ogrzewania pozwala wybrać temperaturę 50°C/55°C/60°C STOP; Krótkie naciśnięcie przełącznika wibracji pozwala wybrać tryb wibracji - M1/M2/M3/M4

## O tej pozycji

1. Ten ciepły podgrzewacz wykorzystuje najnowszą ulepszoną technologię grafenu. Szybko nagrzewający się przenośny bezprzewodowy podgrzewacz, nagrzewa się w zaledwie 5 sekund i
2. Elektryczna przenośna podgrzewacz bezprzewodowy posiada 4 tryby wibracji i 3 poziomy grzania. Możesz włączyć je jednocześnie. Pozwala to na spersonalizowanie ustawień, aby uzyskać maksymalny komfort. Trzy przełączalne temperatury: 50°C, 55°C i 60°C.
3. Przenośny podgrzewacz został zaprojektowany tak, aby automatycznie się wyłączył. Jeśli zasypiasz podczas użytkowania, nasz produkt automatycznie wyłączy się po 30 minutach, gdy wykryje, że nie wykonujesz żadnych ruchów, co może zapewnić bezpieczeństwo. Jeśli chcesz go ponownie użyć, po prostu włącz go ponownie.

## Parametry specyfikacji

Model produktu	LJ-Y703
Wejście/ Zasilanie	5V1A /3W
Pojemność baterii	1800 mAh
Czas ładowania	5 godzin

## Ładowanie/ładowanie

Przed użyciem należy naładować podkładkę grzewczą.  
- Aby naładować podgrzewacz, podłącz ładowarkę do gniazdka i do interfejsu ładowania.

Wskaźnik miga na czerwono podczas ładowania i będzie stały na zielono po zakończeniu. Ze względów bezpieczeństwa podgrzewacz NIE będzie działał podczas ładowania.

W celu zapewnienia lepszego stanu technicznego, należy ładować podgrzewacz co najmniej raz na 2 miesiące, jeśli nie jest on regularnie używany.

## Instrukcje bezpieczeństwa

### Nie używać podczas snu

Proszę unikać używania podgrzewacza w tym samym miejscu na ciele przez długi czas i zwracać uwagę na stan skóry.

Jeśli zauważysz jakiegokolwiek nieprawidłowości na skórze, natychmiast usuń podgrzewacz.

Nie umieszczaj podgrzewacza w pobliżu ognia ani nie używaj żadnych płynów żrących.

## Ostrzeżenie

1. Kobiety w ciąży, pacjentki z rakiem szyjki macicy niepełnosprawne.
2. Osoby z ostrym atakiem dny moczanowej lub nie w pełni wyleczoną dną moczanową nie mogą stosować tego produktu.
3. Choroby grawitacyjne i choroby serca są zabronione do użytku.
4. Rana skórna jest nadal niezaleczona lub pacjenci z anomaliami skóry są zabronione do użycia.



Houd de aan/uit-knop lang ingedrukt om het apparaat in of uit te schakelen.  
Druk kort op de warmteschakelaar om de temperatuur 122°F/131°F/140°F/STOP (50°C/55°C/60°C STOP) te selecteren;  
Druk kort op de vibratieschakelaar om de vibratiestand te selecteren - M1/M2/M3/M4

## Over dit artikel

1. Deze warme warmtekussen maakt gebruik van de nieuwste verbeterde grafeentechnologie. Snel verwarmende, draagbare, draadloze warmtekussen, het duurt slechts 5-seconden om op te warmen en

Het elektrische draagbare draadloze verwarmingskussen heeft 4 vibratiemodi en 3 verwarmingsniveaus. Je kunt ze tegelijkertijd inschakelen. Dit stelt je in staat om een instelling voor jezelf aan te passen voor ultiem comfort. Drie schakelbare temperaturen, 122°F, 131°F en 140°F (50°C, 55°C en 60°C).

3. Het draagbare warmtekussen is ontworpen om automatisch uit te schakelen. Als u in slaap valt tijdens gebruik, schakelt ons product automatisch binnen 30 minuten uit wanneer het detecteert dat u geen beweging hebt gemaakt, wat uw veiligheid kan garanderen. Als u het opnieuw wilt gebruiken, hoeft u het alleen maar weer in te schakelen.

## Specificatieparameters

product Model	LJ-Y703
Ingang/ Vermogen	5V1A / 3W
Batterij capaciteit	1800 mAh
Oplaadtijd	5 uren

## Opladen/opladen

Laad het verwarmingskussen vóór gebruik op.  
Om de verwarmingspad op te laden, sluit je de oplader aan op een stopcontact en op de oplaadinterface.  
Het lampje knippert rood tijdens het opladen en brandt groen wanneer het opladen is voltooid. Uit veiligheidsoverwegingen werkt het warmtekussen NIET tijdens het opladen.

Voor een betere onderhoud, laad de verwarmingspad minstens eens in de 2 maanden op als je het niet regelmatig gebruikt.

## Veiligheidsinstructies

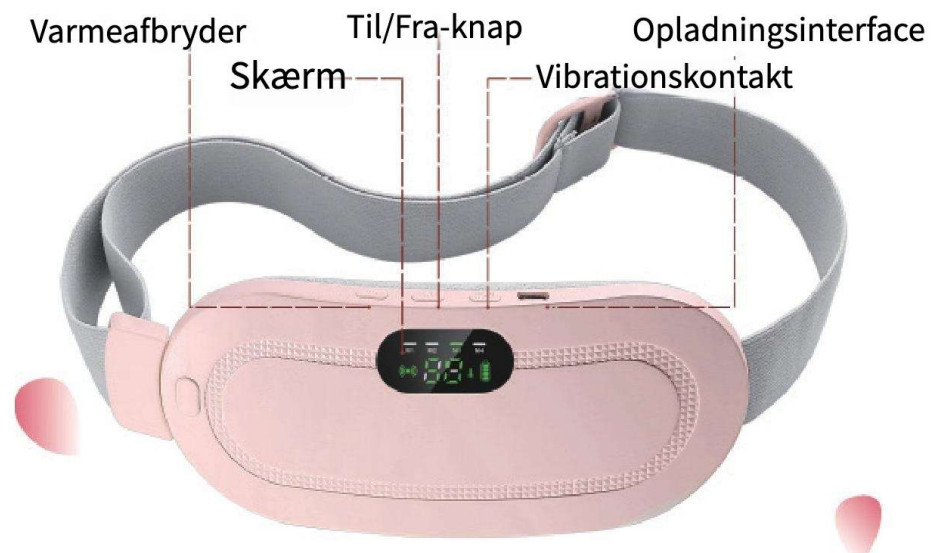
. Niet gebruiken tijdens het slapen

Vermijd het langdurig gebruik van de verwarmingskussen op dezelfde plek van je lichaam en let op de conditie van je huid. Als er iets ongewoons op je huid verschijnt, verwijder dan onmiddellijk het verwarmingskussen.

Breng uw warmtekussen NIET in de buurt van vuur en gebruik geen bijtende vloeistoffen.

## Waarschuwing

1. Zwangere vrouwen, patiënten met baarmoederhalskanker en invaliditeit.
2. Patiënten met jicht in de acute fase of met jicht die niet volledig is genezen, mogen dit medicijn niet gebruiken.
3. Gebruik is verboden bij evenwichtsstoornissen en hartaandoeningen.
4. De huidwond is nog niet genezen of patiënten met huidafwijkingen verboden te gebruiken



Tryk længe på tænd/sluk-knappen for at tænde eller slukke maskinen.  
Tryk kortvarigt på varmeknappen for at vælge temperatur 50°C/55°C/60°C/STOP; Tryk kortvarigt på vibrationsknappen for at vælge vibrationstilstand - M1/M2/M3/M4.

## Om denne vare

1. Denne varme varmepude bruger den nyeste opgraderede grafen-teknologi. Hurtig opvarmning bærer trådløs varmepude, det tager kun 5 sekunder at varme op og

2. Den elektriske, bærbare, trådløse varmepude har 4 vibrationsindstillinger og 3 varmeniveauer. Du kan tænde dem samtidig. Giver dig mulighed for at tilpasse en indstilling til dig selv for at opnå ultimativ komfort. Tre justerbare temperaturer, 50°C, 55°C og 60°C.

3. Den bærbare varmepude er designet til automatisk at slukke. Hvis du falder i søvn under brug, vil vores produkt automatisk slukke inden for 30 minutter, når det registrerer, at du ikke har foretaget nogen bevægelse, hvilket kan sikre din sikkerhed. Hvis du vil bruge den igen, skal du bare tænde den igen.

## Specifikationsparametre

Produktmodel	LJ-Y703
Indgang/ Effekt	5V1A / 3W
Batterikapacitet	1800mAh
Opladningstid	5 timer

## Opladning/Genopladning

Vær venlig at oplade varmepuden før brug.

- For at oplade varmepuden skal du sætte opladeren i en stikkontakt og i opladningsgrænsefladen.

Indikatoren blinker rødt under opladning og lyser konstant grønt, når den er fuldført. Af sikkerhedsmæssige årsager vil varmepuden IKKE fungere under opladning.

For bedre vedligeholdelse bedes du oplade varmepuden mindst en gang hver 2. måned, hvis du ikke bruger den regelmæssigt.

## Sikkerhedsinstruktioner

.Brug IKKE under søvn

Undgå venligst at bruge varmepuden i den samme position på din krop i lang tid, og vær opmærksom på din huds tilstand. Hvis der er noget unormalt på din hud, skal du straks fjerne varmepuden.

Bring IKKE din varmepude i nærheden af åben ild eller brug nogen form for ætsende væske.

## Advarsel

1. Gravide kvinder, cervikale tumorpatienter handicappede.
2. Personer med akut gigt eller uhelbredet gigt må ikke bruge dette produkt.
3. Det er forbudt at bruge tyngdekrafts- og hjertesygdomme.
4. Hudsår er stadig uhelbredt, eller patienter med hudafvigelse er Forbudt at bruge.



A készülék be- vagy kikapcsolásához tartsa hosszan lenyomva a bekapcsológombot. Rövid megnyomással a melegítőkapcsolót válassza ki a hőmérsékletet: 50°C/55°C/60°C/KI (122°F/131°F/140°F/KI); Rövid megnyomással a vibrációs kapcsolót válassza ki a vibrációs módot: M1/M2/M3/M4

## Erről az elemről

1. Ez a melegítőpárna a legújabb, továbbfejlesztett grafén technológiát használja. Gyorsan felmelegedő, hordozható, vezeték nélküli melegítőpárna, amelynek felmelegedéséhez mindössze 5 másodpercre van szüksége.

2. Az elektromos, hordozható, vezeték nélküli fűtőpárna 4 vibrációs móddal és 3 fűtési fokozattal rendelkezik. Ezek egyszerre is bekapcsolhatók. Lehetővé teszi, hogy személyre szabott beállítást hozzon létre a tökéletes kényelem eléréséhez. Három kapcsolható hőmérséklet: 50°C, 55°C és 60°C.

3. A hordozható fűtőpárna automatikus kikapcsolásra van tervezve. Ha használat közben elalszik, termékünk automatikusan kikapcsol 30 percen belül, amikor érzékeli, hogy nem mozdult, ami biztosítja az Ön biztonságát. Ha újra használni szeretné, csak kapcsolja be újra.

## Műszaki adatok

Termékmodell	LJ-Y703
Bemenet/ Teljesítmény	5V1A / 3W
Akkumulátor kapacitás	1800 mAh
Töltési idő	5 óra

## Töltés/Újratöltés

A fűtőbetétet használat előtt kérjük feltölteni.

- A fűtőpárna töltéséhez csatlakoztassa a töltő egy konnektorhoz és a töltő interfészhez.

A jelzőfény pirosan villog töltés közben, és folyamatosan zölden világít, amikor a töltés befejeződött. Biztonsági okokból a fűtőpárna töltés közben NEM működik.

A jobb karbantartás érdekében kérjük, legalább 2 havonta egyszer töltsse fel a fűtőpárna, ha nem használja rendszeresen.

## Biztonsági utasítások

.Ne használja alvás közben

Kérjük, ne használja a melegítőpárna a testének ugyanazon a pontján hosszú ideig, és figyeljen a bőre állapotára. Ha bármilyen rendellenességet észlel a bőrén, kérjük, azonnal távolítsa el a melegítőpárna.

NE vidd a fűtőbetétet tűz közelébe, és ne használj semmilyen korrozív folyadékot.

## Figyelem

1. Terhes nők, méhnyakdaganatos betegek fogyatékosok.
2. Köszvényes roham alatt vagy nem teljesen gyógyult köszvény esetén tilos a használata.
3. A gravitációs betegség és a szívbetegség használata tilos.
4. A bőr még mindig nem gyógyult be, vagy a bőr rendellenességei vannak a betegeknek. tiltott használni.



Prima longamente o botão de ligar para ligar ou desligar o aparelho. Prima rapidamente o botão de aquecimento para selecionar a temperatura 50°C/55°C/60°C/PARAR (122°F/131°F/140°F/PARAR); Prima rapidamente o botão de vibração para selecionar o modo de vibração - M1/M2/M3/M4

## Sobre este item

1. Estas almofadas de aquecimento quentes usam a mais recente tecnologia de grafeno atualizada. Almofada de aquecimento sem fio portátil de aquecimento rápido, leva apenas 5 segundos para aquecer e
2. A almofada de aquecimento elétrica portátil sem fios tem 4 modos de vibração e 3 níveis de aquecimento. Pode ligá-los ao mesmo tempo. Permite personalizar uma configuração para si para alcançar o máximo conforto. Três temperaturas comutáveis, 50°C, 55°C e 60°C.
3. A almofada de aquecimento portátil foi concebida para desligar automaticamente. Se adormecer durante a utilização, o nosso produto desliga-se automaticamente em 30 minutos quando deteta que não fez qualquer movimento, o que pode garantir a sua segurança. Se quiser utilizá-lo novamente, basta ligá-lo outra vez.

Modelo do Produto	LJ-Y703
Entrada/ Potência	5V1A / 3W
Capacidade da Bateria	1800mAh
Tempo de carregamento	5 Horas

## Carregando/Recarregando

Por favor, carregue a almofada de aquecimento antes de usar.

- Para carregar a almofada de aquecimento, ligue o carregador a uma tomada e à interface de carregamento.

O indicador pisca a vermelho durante o carregamento e fica verde fixo quando estiver completo. Por questões de segurança, a almofada de aquecimento NÃO funciona durante o carregamento.

Para uma melhor manutenção, por favor recarregue a almofada de aquecimento pelo menos uma vez a cada 2 meses se não a utilizar regularmente.

## Instruções de Segurança

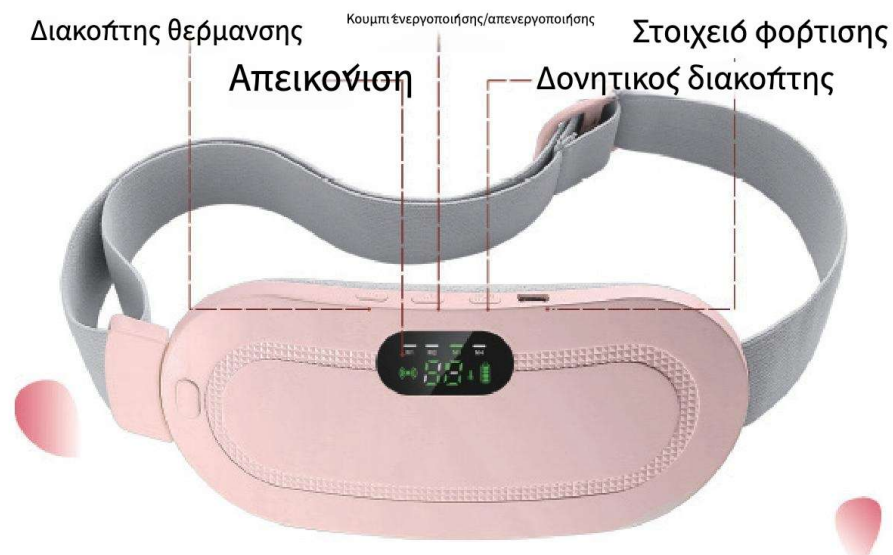
.Não usar durante o sono.

Por favor, evite usar a almofada de aquecimento na mesma posição do seu corpo durante muito tempo e preste atenção à condição da sua pele. Se notar alguma anomalia na sua pele, remova a almofada de aquecimento imediatamente.

Não aproxime a sua almofada de aquecimento do fogo nem utilize qualquer tipo de líquido corrosivo.

## Aviso

1. Mulheres grávidas, doentes com tumor cervical incapacitadas.
2. É proibido o uso de pessoas com período de início de gota ou não completamente curadas com gota.
3. É proibido o uso de doenças da gravidade e doenças cardíacas.
4. A ferida cutânea ainda não cicatrizou ou os doentes com anomalias cutâneas são proibido usar.



Πατήστε παρατεταμένα το κουμπί λειτουργίας για να ενεργοποιηθείτε ή να απενεργοποιηθείτε τη συσκευή.  
Πατήστε σύντομα το διακοπτή θέρμανσης για να επιλέξετε θερμοκρασία 122°F/131°F/140°F/STOP (50°C/55°C/60°C STOP).  
Πατήστε σύντομα το διακοπτή δόνησης για να επιλέξετε λειτουργία δόνησης - M1/M2/M3/M4.

### Σχετικά με αυτό το στοιχείο

- Αυτά τα ζεστά μαξιλαρία θέρμανσης χρησιμοποιούν την πιο πρόσφατη αναβαθμισμένη τεχνολογία γραφενίου. Γρήγορη θέρμανση φορητό ασύρματο μαξιλαρί θέρμανσης, χρειάζεται μόνο 5 δευτερόλεπτα για να ζεσταθεί και
- Το ηλεκτρικό φορητό ασύρματο θερμαντικό μαξιλαρί διαθέτει 4 λειτουργίες δόνησης και 3 επίπεδα θέρμανσης. Μπορείτε να τα ενεργοποιήσετε ταυτόχρονα. Σας επιτρέπει να προσαρμόσετε μια ρύθμιση για τον εαυτό σας για να επιτύχετε την απολυτή άνεση. Τρεις εναλλαξιμες θερμοκρασίες, 122°F, 131°F και 140°F (50°C, 55°C και 60°C)
- Το φορητό θερμαντικό μαξιλαρί έχει σχεδιαστεί για να απενεργοποιείται αυτομάτως. Εάν αποκοιμηθείτε κατά τη χρήση, το προϊόν μας θα απενεργοποιηθεί αυτομάτως εντός 30 λεπτών όταν ανιχνεύσει ότι δεν έχετε κάνει καμία κίνηση, γεγονός που μπορεί να διασφαλίσει την ασφάλειά σας. Εάν θέλετε να το χρησιμοποιήσετε ξανά, απλώς ενεργοποιήστε το ξανά.

### Παραμετροι προδιαγραφων

Μοντελο προϊόντος	LJ-Y703
Είσοδος/ Ισχύς	5V1A /3W
Χωρητικότητα μπαταρίας	1800 mAh
Χρόνος φόρτισης	5 Ωρες

### Φόρτιση/Επαναφόρτιση

Παρακαλώ φορτίστε το θερμαντικό επίθεμα πριν από τη χρήση.  
- Για να φορτίσετε το θερμαντικό μαξιλαρί, συνδέστε τον φορτιστή σε μια πρίζα και στη θύρα φόρτισης.

Η ένδειξη αναβοσβήνει κόκκινη κατά τη φόρτιση και θα είναι σταθερά πράσινη όταν ολοκληρωθεί. Για λόγους ασφαλείας, το θερμαντικό μαξιλαρί ΔΕΝ θα λειτουργεί κατά τη φόρτιση.

Για καλύτερη συντήρηση, παρακαλούμε επαναφορτίστε το θερμαντικό μαξιλαρί τουλάχιστον μία φορά κάθε 2 μήνες, εάν δεν το χρησιμοποιείτε τακτικά.

### Οδηγίες Ασφαλείας

#### .ΜΗΝ ΤΟ ΧΡΗΣΙΜΟΠΟΙΕΙΤΕ ΕΝΩ ΚΟΙΜΑΣΤΕ

Παρακαλούμε αποφύγετε να χρησιμοποιείτε τη θερμοφορά στην ίδια θέση στο σώμα σας για μεγάλο χρονικό διάστημα και προσεξτε την κατάσταση του δέρματός σας. Εάν υπάρχει κάτι μη φυσιολογικό στο δέρμα σας, αφαιρέστε αμέσως τη θερμοφορά.

Μην φέρνετε το θερμαντικό σας μαξιλαρί κοντά σε φωτιά και μην χρησιμοποιείτε κάθε είδους διαβρωτικό υγρό.

### Προειδοποίηση

- Εγκυες γυναίκες, ασθενείς με ογκό τραχηλου μητρας με αναπηρία.
- Απαγορεύεται η χρήση σε περίπτωση οξείας ουρικής αρθρίτιδας ή εάν η ουρική αρθρίτιδα δεν έχει υποχωρήσει πλήρως.
- Απαγορεύεται η χρήση της νοδού της βαρυτήτας και των καρδιακών παθήσεων.
- Το τραύμα του δέρματος παραμένει ακόμα αθεραπευτο ή ασθενείς με ανωμαλίες του δέρματος είναι απαγορεύεται η χρήση.



Käynnistä tai sammuta laite painamalla virtapainiketta pitkään.  
Valitse lämpötila 122°F/131°F/140°F/STOP (50°C/55°C/60°C/STOP) painamalla lämpökytkintä lyhyesti.  
Valitse värinätila painamalla värinäkytkintä lyhyesti: M1/M2/M3/M4.

## Tietoja tästä kohteesta

1. Tämä lämmin lämmitystyyny käyttää uusinta päivitettyä grafeeniteknologiaa. Nopea lämmitys langaton lämmitystyyny, se lämpenee vain 5 sekunnissa ja
2. Sähköisessä, kannettavassa ja johdottomassa lämpötyynyssä on 4 värinätilaa ja 3 lämmitystasoa. Voit kytkeä ne päälle samanaikaisesti. Voit mukauttaa asetuksen itsellesi saavuttaaksesi äärimmäisen mukavuuden. Kolme vaihdettavaa lämpötilaa, 50°C, 55°C ja 60°C.
3. Kannettava lämpötyyny on suunniteltu sammumaan automaattisesti. Jos nukahdat käytön aikana, tuotteemme sammuu automaattisesti 30 minuutin kuluessa, kun se havaitsee, että et ole liikkunut, mikä voi varmistaa turvallisuutesi. Jos haluat käyttää sitä uudelleen, kytke se vain uudelleen päälle.

## Tekniset parametrit

Tuote malli	LJ-Y703
Virta/Teho	5V1A / 3W
Akun kapasiteetti	1800mAh
Latausaika	5 tuntia

## Lataus/Latautuu

Lataa lämmitysalusta ennen käyttöä.

- Lämmitystyynyn lataamiseksi, kytke laturi pistorasiaan ja latausliitântään.

Merkkivalo vilkkuu punaisena latauksen aikana ja palaa tasaisen vihreänä, kun lataus on valmis. Turvallisuussyistä lämmitystyyny EI toimi latauksen aikana.

Parhaan ylläpidon takaamiseksi, lataa lämpötyyny vähintään kerran kahdessa kuukaudessa, jos et käytä sitä säännöllisesti.

## Turvallisuusohjeet

Älä käytä nukkuessasi

Vältä lämpötyynyn käyttöä samassa kohdassa kehoasi pitkään ja kiinnitä huomiota ihosi kuntoon. Jos ihollasi ilmenee jotain poikkeavaa, poista lämpötyyny välittömästi.

Älä vie lämpötyynyäsi lähelle tulta tai käytä minkäänlaisia syövyttäviä nesteitä.

## Varoitus

1. Raskaana olevat naiset, kohdunkaulan kasvainpotilaat, jotka ovat vammaisia.
2. Kihitin puhkeamisvaiheessa tai kihdin vuoksi ei ole täysin parantuneita, on kiellettyä käyttää.
3. Painovoima- ja sydänsairauksia ei saa käyttää.
4. Ihohaava on edelleen parantumaton tai potilailla on ihopoikkeavuuksia. Käyttökiellossa.



Apăsați lung butonul de pornire pentru a porni sau opri aparatul. Apăsați scurt butonul de încălzire pentru a selecta temperatura 122°F/131°F/140°F/STOP (50°C/55°C/60°C STOP); Apăsați scurt butonul de vibrații pentru a selecta modul de vibrații - M1/M2/M3/M4

## Despre acest articol

1. Această pernă de încălzire caldă folosește cea mai recentă tehnologie cu grafen. Pernă de încălzire portabilă fără fir cu încălzire rapidă, durează doar 5 secunde pentru a se încălzi și

2. Perna electrică portabilă fără fir are 4 moduri de vibrație și 3 niveluri de încălzire. Le poți activa simultan. Îți permite să personalizezi o setare pentru tine pentru a obține confortul suprem. Trei temperaturi comutabile, 50°C, 55°C și 60°C (122°F, 131°F și 140°F).

3. Compresa termică portabilă este proiectată să se oprească automat. Dacă adormiți în timpul utilizării, produsul nostru se va opri automat în 30 de minute când detectează că nu ați făcut nicio mișcare, ceea ce vă poate asigura siguranța. Dacă doriți să o utilizați din nou, pur și simplu porniți-o din nou.

## Parametrii specificației

Model de produs	LJ-Y703
Intrare/Alimentare	5V1A / 3W
Capacitate baterie	1800mAh
Timp de încărcare	5 Ore

## Încărcare/Reîncărcare

Vă rugăm să încărcați perna de încălzire înainte de utilizare.  
- Pentru a încărca perna încălzitoare, conectați încărcătorul la o priză și la interfața de încărcare.

Indicatorul clipește roșu în timpul încărcării și va fi verde continuu când este complet încărcat. Din motive de siguranță, perna de încălzire NU va funcționa în timpul încărcării.

Pentru o întreținere mai bună, vă rugăm să reîncărcați perna electrică cel puțin o dată la 2 luni dacă nu o utilizați în mod regulat.

## Instrucțiuni de siguranță

.Nu utilizați în timp ce dormiți

Vă rugăm să evitați utilizarea pernei electrice în aceeași poziție pe corp pentru o perioadă lungă de timp și să acordați atenție stării pielii dumneavoastră. Dacă apare vreo anomalie pe piele, vă rugăm să îndepărtați imediat perna electrică.

Nu aduceți perna electrică aproape de foc și nu folosiți niciun fel de lichid coroziv.

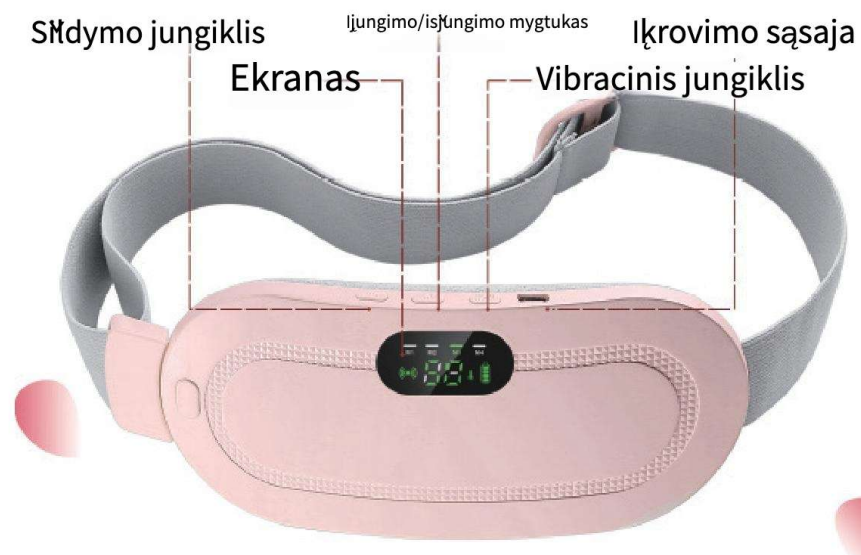
## Avertizare

1. Femei însărcinate, pacienți cu tumori cervicale cu dizabilități.

2. Persoanele cu gută în perioada de debut sau care nu sunt complet vindecate de gută nu au voie să folosească acest medicament.

3. Este interzisă utilizarea bolilor de gravitație și a bolilor de inimă.

4. Rana cutanată este încă nevindecată sau pacienții cu anomalii ale pielii sunt interzis de utilizat.



Ilgai paspauskite maitinimo mygtuką, kad įjungtumėte arba išjungtumėte įrenginį. Trumpai paspauskite šildymo jungiklį, kad pasirinktumėte temperatūrą 50°C/55°C/60°C/STOP (122°F/131°F/140°F/STOP); Trumpai paspauskite vibracijos jungiklį, kad pasirinktumėte vibracijos režimą - M1/M2/M3/M4.

### Apie šilumą

1. Šis šildymo pagalvė naudoja naujausią patobulintą grafeno technologiją. Greitai įkaistantis nesūjamas belaidis šildymo pagalvė, jam įkaisti reikia tik 5 sekundžių.

2. Elektrinis nesūjamas belaidis šildymo kilimėlis turi 4 vibracijos režimus ir 3 šildymo lygius. Galite įjungti juos vienu metu. Tai leidžia jums pritaikyti nustatymus, kad pasiektumėte maksimalų komfortą. Trys perjungiami temperatūros lygiai: 122°F, 131°F ir 140°F (50°C, 55°C ir 60°C).

3. Nesūjamas šildymo kilimėlis sukurtas automatiškai išsijungti. Jei užmigsite naudojimo metu, mūsų produktas automatiškai išsijungs per 30 minučių, kai aptiks, kad neatliekate jokių judesių, o tai gali užtikrinti jūsų saugumą. Jei norite vėl jį naudoti, tiesiog vėl įjunkite.

### Specifikacijos parametrai

Produkto modelis	LJ-Y703
Įvestis/Maitinimas	5V1A / 3W
Baterijos talpa	1800 mAh
Įkrovimo laikas	5 valandos

### Įkrovimas/Pakrovimas

Prieš naudodami, įkraukite šildymo pagalvę.

- Noredami įkrauti šildymo pagalvę, įkiskite įkroviklį į elektros lizdą ir į įkrovimo sąsają.

Indikatorius kraunant mirksi raudonai, o kai įkrovimas bus baigtas, švies žaliai. Dėl saugumo sumetimų, šildymo kilimėlis NEVEIKS kraunant.

Norint užtikrinti geresnę priežiūrą, įkraukite šildymo pagalvę bent kartą per 2 mėnesius, jei nenaudojate jo reguliariai.

### Saugumo instrukcijos

.Nenaudokite miego metu

Prasūme nenaudoti šildymo pagalvės toje pačioje kūno vietoje ilgą laiką ir atkreipti dėmesį į savo odos būklę. Jei ant odos atsiranda kokių nors pakitimų, nedelsiant nuimkite šildymo pagalvę.

**NENAUDOKITE šildymo pagalvės šalia ugnies ir nenaudokite jokių korozinių skysčių.**

### Išspėjimas

1. Nešėtos moterys, gimdos kaklelio naviko pacienės neįgalios.
2. Sergantys podagra arba ne iki galo išgyjęs nuo podagros, naudoti draudžiama.
3. Sergant su širdies ligomis ir gravitacine liga draudžiama vartoti.
4. Odos žaizda dar neuzgijusi arba pacientai, turintys odos anomalijų, yra draudžiama naudoti.



Cihazı açmak veya kapatmak için güç düğmesine uzun basın.  
Sıcaklık seçmek için sıcaklık düğmesine kısa basın: 50°C/55°C/60°C/DUR (122°F/131°F/140°F/DUR);  
Titresim modunu seçmek için titresim düğmesine kısa basın: M1/M2/M3/M4

## Bu ürün hakkında

1. Bu sıcak ısıtma pedleri, en son yükseltilmiş grafen teknolojisini kullanır. Hızlı ısınan taşınabilir kablosuz ısıtma pedi, ısınması yalnızca 5 saniye sürer ve
2. Elektrikli taşınabilir kablosuz ısıtma pedi, 4 titresim moduna ve 3 ısıtma seviyesine sahiptir. Aynı anda açabilirsiniz. Kendiniz için en üst düzeyde konforu elde etmek için bir ayar özelleştirmenize olanak tanır. Üç değiştirilebilir sıcaklık, 122°F, 131°F ve 140°F (50°C, 55°C ve 60°C)
3. Taşınabilir ısıtma yastığı otomatik olarak kapanacak şekilde tasarlanmıştır. Kullanım sırasında uyuyakalırsanız, ürünümüz herhangi bir hareket yapmadığınızda algıladığında 30 dakika içinde otomatik olarak kapanır ve bu da güvenliğinizi sağlar. Tekrar kullanmak isterseniz, tekrar açmanız yeterlidir.

## Özellik parametreleri

Ürün Modeli	LJ-Y703
Giris/Güç	5V 1A / 3W
Pil Kapasitesi	1800mAh
Şarj Süresi	5 Saat

## Şarj oluyor/Yeniden şarj oluyor

Lütfen kullanmadan önce ısıtma pedini şarj edin.  
- ısıtma pedini şarj etmek için, şarj cihazını bir prize ve Şarj arayüzüne takın.

Şarj olurken gösterge kırmızı renkte yanıp söner ve şarj tamamlandığında sürekli yeşil yanar. Güvenlik nedeniyle, ısıtma pedi şarj olurken ÇALIŞMAZ.

Daha iyi bakım için, düzenli olarak kullanmıyorsanız, ısıtma pedini en az 2 ayda bir şarj edin.

## Güvenlik Talimatları

Uyurken KULLANMAYIN.

Lütfen ısıtma yastığını vücudunuzun aynı bölgesinde uzun süre kullanmaktan kaçının ve cilt durumunuza dikkat edin. Cildinizde herhangi bir anormallik olursa, lütfen ısıtma yastığını derhal kaldırın.

Isıtma pedinizi ateş yaklaştırmayın veya her türlü aşındırıcı sıvıyı kullanmayın.

## Uyarı

1. Hamile kadınlar, rahim ağzı tümörü hastaları engelli.
2. Gut hastalığı başlangıç döneminde veya gut hastalığı tamamen iyileşmeden kullanılması yasaktır.
3. Yerçekimi hastalığı ve kalp hastalığı olanların kullanması yasaktır.
4. Cilt yarası hala iyileşmemiş veya cilt anormallikleri olan hastalar Kullanımı yasaktır.



Чтобы включить или выключить устройство, нажмите и удерживайте кнопку питания.  
 Короткое нажатие кнопки подогрева позволяет выбрать температуру: 50°C/55°C/60°C/ВЫКЛ (122°F/131°F/140°F/ВЫКЛ);  
 Короткое нажатие кнопки вибрации позволяет выбрать режим вибрации: M1/M2/M3/M4.

## Об этом товаре

1. Эти теплые грелки используют новейшую усовершенствованную графеновую технологию. Быстрая портативная беспроводная грелка, нагревается всего за 5 секунд и
2. Электрическая портативная беспроводная грелка имеет 4 режима вибрации и 3 уровня нагрева. Вы можете включить их одновременно. Это позволяет настроить параметры под себя для достижения максимального комфорта. Три переключаемых температурных режима: 122°F, 131°F и 140°F (50°C, 55°C и 60°C).
3. Портативная грелка разработана с функцией автоматического отключения. Если вы заснете во время использования, наш продукт автоматически выключится в течение 30 минут, когда он обнаружит, что вы не двигаетесь, что обеспечит вашу безопасность. Если вы хотите использовать ее снова, просто включите ее снова.

## Параметры спецификации

Модель продукта	LJ-Y703
Вход/Питание	5В 1А / 3Вт
Ёмкость аккумулятора	1800 мАч
Время зарядки	5 часов

## Зарядка/Перезарядка

Пожалуйста, зарядите грелку перед использованием.  
 Чтобы зарядить грелку, подключите зарядное устройство к розетке и к интерфейсу зарядки.  
 Индикатор мигает красным во время зарядки и горит зеленым, когда зарядка завершена. Из соображений безопасности грелка НЕ будет работать во время зарядки.

Для лучшего обслуживания, пожалуйста, подзаряжайте грелку хотя бы раз в 2 месяца, если вы не используете ее регулярно.

## Инструкции по безопасности

Не использовать во время сна.  
 Пожалуйста, избегайте использования грелки в одном и том же месте на теле в течение длительного времени и обращайте внимание на состояние вашей кожи. Если на коже есть какие-либо отклонения, немедленно уберите грелку.  
 Не подносите грелку к огню и не используйте какие-либо едкие жидкости.

## Предупреждение

1. Беременные женщины, пациенты с опухолью шейки матки инвалиды.
2. Приступ подагры или не до конца вылеченная подагра запрещены к применению.
3. Запрещено использовать при заболеваниях, связанных с гравитацией, и при болезнях сердца.
4. Кожная рана все еще не зажила, или у пациентов имеются кожные аномалии. запрещено использовать.



Щоб увімкнути або вимкнути пристрій, натисніть і утримуйте кнопку живлення. Коротко натисніть кнопку підігріву, щоб вибрати температуру 50°C/55°C/60°C/СТОП (122°F/131°F/140°F/СТОП); Коротко натисніть кнопку вібрації, щоб вибрати режим вібрації – M1/M2/M3/M4.

## Про цей пункт

- Ці теплі грілки використовують новітню вдосконалену графенову технологію. Швидко нагрівається, портативна бездротова грілка, їй потрібно лише 5 секунд, щоб нагрітися і
- Електрична портативна бездротова грілка має 4 режими вібрації та 3 рівні нагріву. Ви можете увімкнути їх одночасно. Це дозволяє налаштувати параметри для досягнення максимального комфорту. Три перемики температури: 122°F, 131°F і 140°F (50°C, 55°C і 60°C).
- Портативний гріючий килимок розроблено з функцією автоматичного вимкнення. Якщо ви заснете під час використання, наш продукт автоматично вимкнеться протягом 30 хвилин, коли виявить, що ви не рухаєтесь, що забезпечить вашу безпеку. Якщо ви захочете використовувати його знову, просто увімкніть його ще раз.

Модель продукту	LJ-Y703
Вхід/ Живлення	5В 1А / 3Вт
Ємність акумулятора	1800 мАг
Час зарядки	5 годин

## Заряджання/Перезаряджання

Будь ласка, зарядіть грілку перед використанням.  
- Щоб зарядити грілку, підключіть зарядний пристрій до розетки та до інтерфейсу заряджання.

Індикатор блимає червоним під час заряджання і світиться зеленим, коли заряджання завершено. З міркувань безпеки грілка НЕ працюватиме під час заряджання.

Для кращого обслуговування, будь ласка, заряджайте грілку принаймні раз на 2 місяці, якщо ви не використовуєте її регулярно.

## Інструкції з безпеки

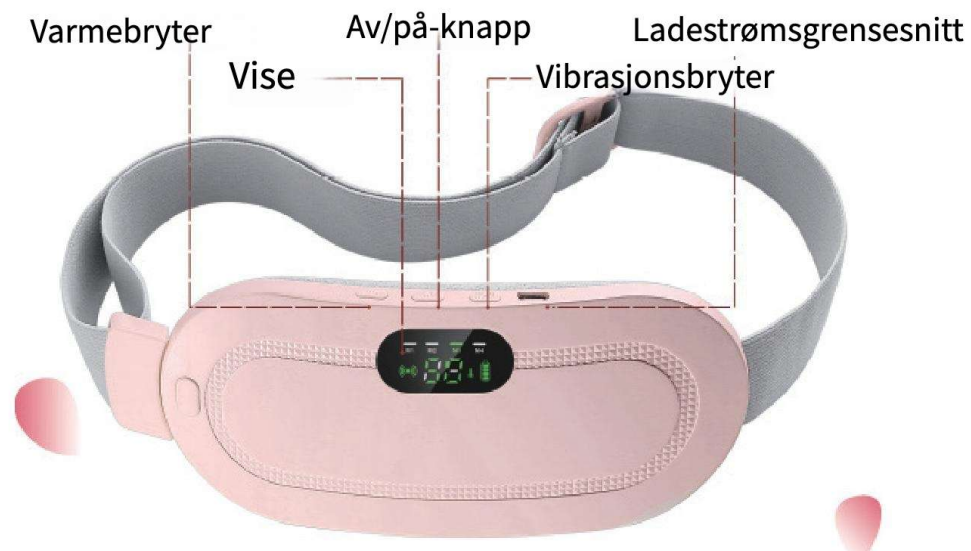
Не використовувати під час сну.

Будь ласка, не використовуйте грілку на одній і тій же ділянці тіла протягом тривалого часу та звертайте увагу на стан вашої шкіри. Якщо на шкірі з'явилися будь-які відхилення, негайно приберіть грілку.

Не підносьте грілку до вогню та не використовуйте будь-які агресивні рідини.

## УВАГА

- Вагітні жінки, пацієнти з пухлинами шийки матки інваліди.
- Заборонено використовувати при загостренні подагри або при подагрі, яка не до кінця вилікувана.
- Заборонено використовувати при захворюваннях, пов'язаних з гравітацією, та хворобах серця.
- Шкірна рана ще не загоїлася, або у пацієнтів є шкірні аномалії заборонено використовувати.



Trykk lenge på strømknappen for å slå maskinen på eller av.  
 Trykk kort på varmebryteren for å velge temperatur 50°C/55°C/60°C/STOPP (122°F/131°F/140°F/STOPP);  
 Trykk kort på vibrasjonsbryteren for å velge vibrasjonsmodus – M1/M2/M3/M4

## Om denne varen

1. Denne varme varmeputen bruker den nyeste oppgraderte graféteknologien. Rask oppvarming, bærbare, trådløs varmepute, det tar bare 5 sekunder å varme opp og

2. Den elektriske, bærbare, trådløse varmeputen har 4 vibrasjonsmoduser og 3 varmenivåer. Du kan slå på begge samtidig. Dette lar deg tilpasse en innstilling for å oppnå optimal komfort. Tre valgbare temperaturer: 50°C, 55°C og 60°C.

3. Den bærbare varmeputen er designet for å slå seg automatisk av. Hvis du sovner under bruk, vil produktet vårt automatisk slå seg av innen 30 minutter når det oppdager at du ikke har gjort noen bevegelser, noe som kan sikre din sikkerhet. Hvis du vil bruke den igjen, er det bare å slå den på igjen.

## Spesifikasjonsparametere

Produktmodell	LJ-Y703
Inngang/ Strøm	5V1A / 3W
Batterikapasitet	1800mAh
Ladetid	5 timer

## Lading/Gjenlading

Vennligst lad varmeputen før bruk.

- For å lade varmeputen, plugg laderen inn i en stikkontakt og inn i ladeporten.

Indikatoren blinker rødt under lading, og vil lyse grønt når den er fulladet. Av sikkerhetshensyn vil varmeputen IKKE fungere under lading.

For bedre vedlikehold, vennligst lad opp varmeputen minst én gang hver 2. måned hvis du ikke bruker den regelmessig.

## Sikkerhetsinstruksjoner

Skal IKKE brukes under søvn

Unngå å bruke varmeputen i samme posisjon på kroppen over lengre tid, og vær oppmerksom på hudens tilstand. Hvis det oppstår noe unormalt på huden din, må du fjerne varmeputen umiddelbart.

Ikke ta med varmeputen din i nærheten av åpen ild eller bruk noen form for etsende væske.

## Advarsel

1. Gravide kvinner, pasienter med livmorhalssvulst funksjonshemmede.
2. Personer med pågående giktutbrudd eller ufullstendig helbredet gikt skal ikke bruke dette legemidlet.
3. Tyngdekraftsykdom og hjertesykdom er forbudt å bruke.
4. Hudsåret er fortsatt ikke grodd eller pasienter med hudabnormaliteter er Forbudt å bruke.



לחץ לחיצה ארוכה על לחצן ההפעלה כדי להפעיל או לכבות את המכשיר.  
 עצה; לחץ/לחץ לחיצה קצרה על מתג החימום כדי לבחור טמפרטורה 50°  
 C/55°/60°/122°; לחץ/לחץ לחיצה קצרה על מתג הרטט כדי לבחור מצב רטט  
 M1/M2/M3/M4 - לחיצה קצרה על מתג הרטט כדי לבחור מצב רטט

## לגבי פריט זה

1. רפידות החימום החמות האלה משתמשות בטכנולוגיית גרפן.  
 משודרגת וחדשה. רפידת חימום אלחוטית ניידת לחימום מהיר  
 -לוקח לה רק 5 שניות להתחמם ו

2. כרית החימום החשמלית הניידת האלחוטית כוללת 4 מצבי רטט.  
 ו-3 דרגות חימום. ניתן להפעיל את שניהם בו זמנית. מאפשרת  
 לך להתאים הגדרה אישית כדי להשיג את הנוחות האולטימטיבית. שלוש  
 (F-140°/131°F/122°F) C-60°/55°C טמפרטורות ניתנות להחלפה, 50°

3. משטח החימום הנייד מתוכנן לכיבוי אוטומטי. אם תירדמו במהלך  
 השימוש, המוצר שלנו יכבה אוטומטית תוך 30 דקות כאשר הוא  
 מזהה שלא ביצעתם תנועה, מה שיכול להבטיח את בטיחותכם  
 אם תרצו להשתמש בו שוב, פשוט הפעילו אותו שוב.

דגם מוצר	LJ-Y703
כניסה/ כוח	5V1A / 3W
קיבולת סוללה	1800mAh
זמן טעינה	5 שעות

## טעינה/טעינה מחדש

אנא הטען את כרית החימום לפני השימוש.  
 כדי לטעון את כרית החימום, חברו  
 את המטען לשקע חשמלי ולממשק הטעינה.  
 המחווה מהבהב באדום בזמן הטעינה, ויהיה ירוק קבוע כשהטעינה  
 תושלם. מטעמי בטיחות, משטח החימום לא יפעל בזמן הטעינה.

לתחזוקה טובה יותר, אנא טען/י את  
 כרית החימום לפחות פעם בחודשיים אם  
 אינך/אינך משתמש/ת בה באופן קבוע.

## הוראות בטיחות

לא לשימוש בזמן שינה.  
 אנא הימנעו משימוש בכרית החימום באותו מקום בגוף למשך  
 זמן רב ושימו לב למצב העור שלכם. אם יש  
 חריגה כלשהי בעור, אנא הסירו את כרית החימום מיד.

אל תקרב את כרית החימום שלך לאש  
 או תשתמש בכל סוג של נוזל קורחיבי.

## אזהרה

- נשים בהריון, חולי גידול צוואר הרחם נכים.
  - חולים עם התקף גאווט פעיל או גאווט שלא החלים לחלוטין אסורים לשימוש.
  - אסור להשתמש במקרה של מחלת כבידה ומחלת לב.
  - פצע העור עדיין לא החלים או שמדובר במטופלים עם חריגות בעור.
- אסור לשימוש



Натиснете и задръжте бутона за захранване, за да включите или изключите машината.  
Натиснете кратко бутона за подгриване, за да изберете температура 50°C/55°C/60°C/СТОП (122°F/131°F/140°F/СТОП);  
Натиснете кратко бутона за вибрация, за да изберете режим на вибрация - M1/M2/M3/M4.

## Относно този артикул

1. Тези топли нагревателни подложки използват най-новата подобрена графенова технология. Бързо нагряваща се преносима безжична нагревателна подложка, отнема само 5 секунди, за да се нагрее и
2. Електрическата преносима безжична нагревателна подложка има 4 режима на вибрация и 3 нива на нагряване. Можете да ги включите едновременно. Позволява ви да персонализирате настройка за себе си, за да постигнете максимален комфорт. Три превключваеми температури, 50°C, 55°C и 60°C (122°F, 131°F и 140°F).
3. Преносимата нагревателна подложка е проектирана да се изключва автоматично. Ако заспите по време на употреба, нашият продукт автоматично ще се изключи в рамките на 30 минути, когато установи, че не сте извършили никакво движение, което може да гарантира вашата безопасност. Ако искате да го използвате отново, просто го включете отново.

Модел на продукта	LJ-Y703
Вход/ Захранване	5V1A / 3W
Капацитет на батерията	1800mAh
Време за зареждане	5 часа

## Зареждане/Презареждане

Моля, заредете нагревателната подложка преди употреба.  
- За да заредите нагревателната подложка, включете зарядното устройство в контакт и в интерфейса за зареждане.

Индикаторът мига в червено по време на зареждане и ще свети постоянно в зелено, когато зареждането приключи. От съображения за безопасност, нагревателната подложка **НЯМА** да работи по време на зареждане.

За по-добра поддръжка, моля зареждайте нагревателната подложка поне веднъж на всеки 2 месеца, ако не я използвате редовно.

## Инструкции за безопасност

Не използвайте докато спите.

Моля, избягвайте да използвате нагревателната подложка на едно и също място върху тялото си за дълго време и обръщайте внимание на състоянието на кожата си.

Ако има някакви аномалии по кожата ви, моля, незабавно отстранете нагревателната подложка.

Не доближавайте нагревателната подложка до огън и не използвайте никакви корозивни течности.

## Внимание

1. Бременни жени, пациенти с тумор на шийката на матката с увреждания.
2. Забранено е използването при период на обостряне на подагра или при не напълно излекувана подагра.
3. Забранено е използването при гравитационни заболявания и сърдечни заболявания.
4. Раната по кожата е все още незараствала или пациенти с кожни аномалии са **Забранен** за употреба.



Dugo pritisnite gumb za uključenje/isključenje uređaja. Kratko pritisnite tipku za grijanje za odabir temperature 50°C/55°C/60°C/ISKLJUČENO (122°F/131°F/140°F/ISKLJUČENO); Kratko pritisnite tipku za vibraciju za odabir načina vibracije - M1/M2/M3/M4.

## O ovoj stavci

- Ovi topli grijaci jastučići koriste najnoviju nadograđenu grafensku tehnologiju. Brzo grijanje, prijenosni bežični grijaci jastučići, potrebno je samo 5 sekundi da se zagrije i
- Električni prijenosni bežični grijaci jastučići ima 4 načina vibracije i 3 razine grijanja. Možete ih uključiti istovremeno. Omogućuje vam da prilagodite postavku za sebe kako biste postigli vrhunsku udobnost. Tri preklopne temperature, 50°C, 55°C i 60°C.
- Prijenosna grijaca podloga dizajnirana je za automatsko isključenje. Ako zaspate tijekom korištenja, naš proizvod će se automatski isključiti unutar 30 minuta kada detektira da se niste pomaknuli, što može osigurati vašu sigurnost. Ako ga želite ponovno koristiti, samo ga ponovno uključite.

## Specifikacijski parametri

Proizvodni model	LJ-Y703
Ulazna snaga / Napajanje	5V 1A / 3W
Kapacitet baterije	1800 mAh
Vrijeme punjenja	5 sati

## Punjenje/Nadopunjavanje

Molimo napunite grijacu podlogu prije upotrebe.  
- Za punjenje grijace podloge, uključite punjač u utičnicu i u sučelje za punjenje.

Indikator treperi crveno tijekom punjenja, a svijetli zeleno kada je punjenje završeno. Iz sigurnosnih razloga, grijaca podloga NEĆE raditi tijekom punjenja.

Radi boljeg održavanja, napunite grijacu podlogu barem jednom svaka 2 mjeseca ako je ne koristite redovito.

## Upute za sigurnost

NE koristiti tijekom spavanja  
Izbjegavajte korištenje grijace podloge na istom mjestu na tijelu dulje vrijeme i obratite pozornost na stanje kože. Ako primijetite bilo kakve abnormalnosti na koži, odmah uklonite grijacu podlogu.  
Ne približavajte grijacu podlogu vatri i ne koristite nikakve vrste korozivnih tekućina.

## Upozorenje

- Trudnice, pacijentice s tumorom vrata maternice su isključene.
- Zabranjeno je koristiti tijekom početnog razdoblja gihta ili ako giht nije potpuno izliječen.
- Zabranjeno je koristiti kod bolesti gravitacije i srčanih bolesti.
- Rana na koži još uvijek nije zacijeljena ili pacijenti s abnormalnostima kože su zabranjeno korištenje.



Seadme sisse- või väljalülitamiseks vajutage pikalt toitenuppu. Lühidalt vajutage soojendusnuppu, et valida temperatuur 50°C/55°C/60°C/STOP (122°F/131°F/140°F/STOP); Lühidalt vajutage vibratsiooninuppu, et valida vibratsioonirezõm - M1/M2/M3/M4.

## Selle üksuse kohta

1. See soe soojenduspadjad kasutavad uusimat täiustatud grafeeni tehnoloogiat. Kiiresti soojenev kaasaskantav juhtmevaba soojenduspadja, sellel kulub soojenemiseks vaid 5 sekundit ja

2. Elektrilisel kaasaskantaval juhtmevabal soojenduspadjal on 4 vibratsioonirezõmi ja 3 kuumutusastet. Saate need sisse lülitada samal ajal. See võimaldab teil kohandada seadet vastavalt oma vajadustele, et saavutada ülim mugavus. Kolm lülitatavat temperatuuri: 122°F, 131°F ja 140°F (50°C, 55°C ja 60°C).

3. Kaasaskantav soojenduspadja on disainitud automaatselt välja lülituma. Kui sa kasutamise ajal magama jääd, lülitub meie toode automaatselt välja 30 minuti jooksul, kui see tuvastab, et sa ei ole teinud ühtegi liigutust, mis tagab sinu ohutuse. Kui sa soovid seda uuesti kasutada, siis lihtsalt lülita see uuesti sisse.

Toote mudel	LJ-Y703
Sisend/ Toide	5V1A / 3W
Aku mahtuvus	1800 mAh
Laadimisaeg	5 tundi

## Laadimine/Uuesti laadimine

Palun laadige soojenduspadja enne kasutamist.

- Küttemati laadimiseks ühendage laadija pistikupessa ja laadimisliidesesse.

Indikaator vilgub laadimise ajal punaselt ja põleb pidevalt roheliselt, kui laadimine on lõppenud. Ohutuskaalutlustel ei tööta soojendusmatt laadimise ajal.

Parema säilitamise huvides laadige soojenduspadja vähemalt kord kahe kuu jooksul, kui te seda regulaarselt ei kasuta.

## Ohutusjuhised

Ärge kasutage magamise ajal.

Palun vältige soojenduspadja kasutamist pikka aega samas kehaosas ja pöörake tähelepanu oma naha seisundile. Kui teie nahal esineb mingeid kõrvalekaldeid, eemaldage soojenduspadja kohe.

Ärge viige oma soojenduspadja tule lähedale ega kasutage mingeid söövitavaid vedelikke.

## Hoiatus

1. Rasedad naised, emakakaelavähihaiged puudega.
2. Podagra ägenemise perioodil või kui podagra ei ole täielikult paranenud, on selle kasutamine keelatud.
3. Raskusjõuhaiguse ja südamehaiguse korral on selle kasutamine keelatud.
4. Nahahaav on endiselt paranemata või esineb patsientidel naha kõrvalekaldeid kasutamine keelatud



Lai ieslēgtu vai izslēgtu ierīci, ilgi nospiediet barošanas pogu. Īsi nospiediet siltuma slēdzi, lai izvēlētos temperatūru 50°C/55°C/60°C/STOP (122°F/131°F/140°F/STOP); Īsi nospiediet vibrācijas slēdzi, lai izvēlētos vibrācijas režīmu - M1/M2/M3/M4.

## Par šo vienumu

1. Šajos siltajos sildīšanas paliktņos tiek izmantota jaunākā atjauninātā grafēna tehnoloģija. Ātri sildos, pārnēsājams bezvadu sildīšanas paliktņš, tas uzsilst tikai 5 sekundēs un

2. Elektriskajam pārnēsājamam bezvadu sildīšanas paliktņim ir 4 vibrācijas režīmi un 3 sildīšanas līmeņi. Jūs varat tos ieslēgt vienlaikus. Ļaujiet pielāgot iestatījumu sev, lai sasniegtu maksimālu komfortu. Trīs pārslēdzamas temperatūras: 122°F, 131°F un 140°F (50°C, 55°C un 60°C).

3. Pārnēsājamais sildīšanas paliktņš ir izstrādāts tā, lai automātiski izslēgtos. Ja jūs aizmieģat lietošanas laikā, mūsu produkts automātiski izslēgsies 30 minūšu laikā, kad tas konstatēs, ka neesat veicis nekādas kustības, kas var nodrošināt jūsu drošību. Ja vēlaties to lietot vēlreiz, vienkārši ieslēdziet to atkal.

Produkta modelis	LJ-Y703
Ievade/Jauda	5V1A /3W
Baterijas ietilpība	1800 mAh
Uzlādes laiks	5 stundas

## Uzlāde

Lūdzu, uzlādējiet sildīšanas paliktņi pirms lietošanas.

- Lai uzlādētu sildīšanas paliktņi, pievienojiet lādētāju kontaktligzdai un uzlādes interfeisam.

Lādējot indikators mirgo sarkanā krāsā, un, kad uzlāde ir pabeigta, tas degs zaļā krāsā. Drošības apsvērumu dēļ sildīšanas spilventiņš NEDARBOSIES uzlādes laikā.

Lai nodrošinātu labāku apkopi, lūdzu, uzlādējiet sildvirsmu vismaz reizi 2 mēnešos, ja to nelietojat regulāri.

## Drošības instrukcijas

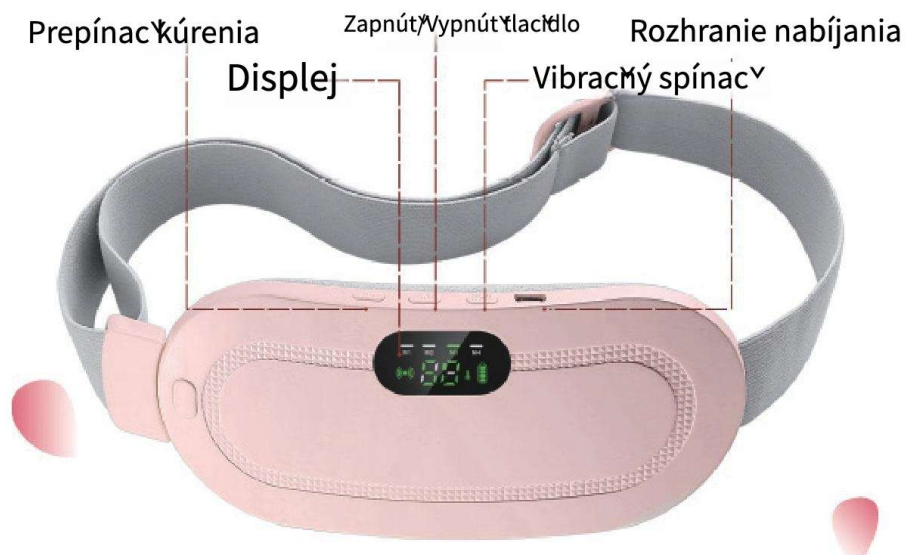
Nelietot miega laikā.

Lūdzu, izvairieties no sildīšanas paliktņa lietošanas vienā un tajā pašā ķermeņa vietā ilgstoši un pievērsiet uzmanību savam ādas stāvoklim. Ja uz ādas parādās kādas novirzes, lūdzu, nekavējoties noņemiet sildīšanas paliktņi.

Neovietojiet savu sildīšanas paliktņi uguns tuvumā un neizmantojiet nekādus šķidrums.

## Brīdinājums

1. Grūtnieces, dzemdes kakla vēzļ pacientiem invaliditāte.
2. Podagras paasinājuma periodā vai gadījumos, kad podagra nav pilnībā izārstēta, lietošana ir aizliegta.
3. Smaguma slimības un sirds slimības gadījumā lietot aizliegts.
4. Ādas brūce joprojām nav sadzijusi vai pacientiem ir ādas patoloģijas. Aizliegts lietot.



Stlačením a podržaním tlačidla napájania zapnete alebo vypnete zariadenie. Krátkym stlačením prepínača ohrevu vyberiete teplotu 50°C/55°C/60°C/VYPNUTÉ (122°F/131°F/140°F/VYPNUTÉ); Krátkym stlačením prepínača vibrácií vyberiete vibracný režim - M1/M2/M3/M4.

### O tejto položke

1. Táto vyhrievacia podložka využíva najnovšiu vylepšenú grafénovú technológiu. Rýchlo vyhrievacia prenosná bezdrôtová vyhrievacia podložka, zahreje sa už za 5 sekúnd a

2. Elektrická prenosná bezdrôtová vyhrievacia podložka má 4 vibracné režimy a 3 úrovne vyhrievania. Môžete ich zapnúť súčasne. Umožňuje vám prispôbiť si nastavenie pre dosiahnutie maximálneho pohodlia. Tri prepínateľné teploty, 122°F, 131°F a 140°F (50°C, 55°C a 60°C).

3. Prenosná vyhrievacia podložka je navrhnutá tak, aby sa automaticky vypla. Ak počas používania zaspíte, náš produkt sa automaticky vypne do 30 minút, keď zistí, že ste nevykonali žiadny pohyb, čo môže zaistiť vašu bezpečnosť. Ak ju chcete znova použiť, jednoducho ju znova zapnete.

### Špecifikačné parametre

Model produktu	LJ-Y703
Vstup/Napájanie	5V1A / 3W
Kapacita batérie	1800 mAh
Čas nabíjania	5 hodín

### Nabíjanie/Dobíjanie

Pred použitím, prosím, nabite vyhrievaciu podložku.  
- Na nabitie vyhrievacej podložky zapojte nabíjaciu do zásuvky a do nabíjacieho rozhrania.

Indikátor počas nabíjania bliká na červeno a po dokončení nabíjania bude svietiť na zeleno. Z bezpečnostných dôvodov vyhrievacia podložka NEBUDE fungovať počas nabíjania.

Pre lepšiu údržbu nabite vyhrievaciu podložku aspoň raz za 2 mesiace, ak ju nepoužívate pravidelne.

### Bezpečnostné pokyny

Nepoužívajte počas spánku.

Prosím, nepoužívajte vyhrievaciu podložku na rovnakom mieste na tele dlhší čas a venujte pozornosť stavu vašej pokožky. Ak sa na pokožke vyskytne niečo nezvyčajné, okamžite odstráňte vyhrievaciu podložku.

Nepribližujte vyhrievaciu podložku k ohňu a nepoužívajte žiadne korozívne kvapaliny.

### POZOR

1. Tehotné ženy, pacienti s nádorom krčka maternice so zdravotným postihnutím.
2. Počas obdobia nástupu dny alebo ak dna nie je úplne vyliečená, je zakázané používať.
3. Závažné ochorenia a srdcové choroby sú kontraindikáciou.
4. Rana na koži je stále nezahojená alebo pacienti s kožnými abnormalitami sú zakázané používať.



Za vklop ali izklop naprave dolgo pritisnite gumb za vklop. S kratkim pritiskom na gumb za gretje izberite temperaturo 50 °C/55 °C/60 °C/IZKLOP (122 °F/131 °F/140 °F/IZKLOP); S kratkim pritiskom na gumb za vibriranje izberite način vibriranja – M1/M2/M3/M4.

## O tem predmetu

1. Ta topla grelna blazina uporablja najnovejšo nadgrajeno grafensko tehnologijo. Hitro segrevanje, prenosna brezžična grelna blazina, potrebuje le 5 sekund, da se segreje in

2. Električna prenosna brezžična grelna blazina ima 4 načine vibriranja in 3 stopnje gretja. Lahko jih vklopite hkrati. Omogoča vam, da si prilagodite nastavitve za doseganje popolnega udobja. Tri preklopne temperature, 50 °C, 55 °C in 60 °C.

3. Prenosna grelna blazina je zasnovana tako, da se samodejno izklopi. Če zaspate med uporabo, se bo naslodek samodejno izklopil v 30 minutah, ko zazna, da se niste premaknili, kar lahko zagotovi vašo varnost. Če ga želite ponovno uporabiti, ga samo ponovno vklopite.

Model izdelka	LJ-Y703
Vhod/Napajanje	5V1A /3W
Zmogljivost baterije	1800 mAh
Čas polnjenja	5 ur

## Polnjenje/Ponovno polnjenje

Prosimo, napolnite grelno blazino pred uporabo.  
- Za polnjenje grelne blazine priključite polnilec v vtičnico in v vmesnik za polnjenje.

Indikator med polnjenjem utripa rdeče, ko je polnjenje končno, pa sveti zeleno. Zaradi varnostnih razlogov grelna blazina med polnjenjem NE bo delovala.

Za boljšo vzdržljivost prosimo, da grelno blazino napolnite vsaj enkrat na 2 meseca, če je ne uporabljate redno.

## Varnostna navodila

NE uporabljajte med spanjem

Prosimo, izogibajte se dolgotrajni uporabi grelne blazine na istem mestu na telesu in bodite pozorni na stanje vaše kože. Če opazite kakršne koli nepravilnosti na koži, takoj odstranite grelno blazino. NE približujte grelne blazine ognju in ne uporabljajte vseh vrst korozivnih tekočin.

## Opozorilo

1. Nosečnice, bolnice s tumorjem na maternicnem vratu so invalidne.
2. Uporaba je prepovedana v obdobju pojava protina ali če protin ni popolnoma pozdravljen.
3. Pri boleznih zaradi gravitacije in srcnih boleznih je uporaba prepovedana.
4. Rana na koži še ni zaceljena ali pa imajo bolniki nepravilnosti na koži. prepovedana uporaba